



COMUNE DI SAN BIAGIO DI CALLALTA

C- CONTROLLO SUGLI EQUILIBRI FINANZIARI

Si dovrà garantire il costante controllo degli equilibri finanziari della gestione di competenza, della gestione dei residui e della gestione di cassa, anche ai fini della realizzazione degli obiettivi di finanza pubblica determinati dal patto di stabilità interno, mediante l'attività di coordinamento e di vigilanza da parte del responsabile del servizio finanziario, nonché l'attività di controllo da parte dei responsabili dei servizi

C.1. Verifica dell'equilibrio finanziario (alla data del 31.12.2018)

		PREV.DEFINITIVE	ACCERT/IMPEGNI
Totale entrate tit. I - II - III	€	6.415.292,78	6.220.926,44
Oneri di urbanizzazione per spese correnti	€	0,00	0,00
Avanzo di amm.ne per spese correnti	€	38.040,97	38.040,97
Fondo pluriennale vincolato per spese correnti	€	168.792,28	168.792,28
Entrate correnti per spese di investimento	€	21.500,00	21.500,00
Entrate da alienazioni per estinz. anticipata mutui	€	448,00	0,00
Totale entrate	€	6.601.074,03	6.406.259,69
Totale spese tit. I - IV	€	6.601.074,03	5.897.392,46
SALDO CORRENTE	€	0,00	508.867,23
Totale entrate tit. IV - V - VI	€	1.845.903,24	1.669.527,13
Oneri di urbanizzazione per spese correnti	€	0,00	0,00
Avanzo di amm.ne utilizzato per spese investimento	€	426.200,00	426.200,00
Fondo pluriennale vincolato per spese investimento	€	1.057.260,71	1.057.260,71
Entrate correnti per spese di investimento	€	21.500,00	21.500,00
Entrate da alienazioni per estinz. anticipata mutui	€	448,00	448,00
Totale entrate	€	3.350.415,95	3.174.039,84
Totale spese tit. II	€	3.350.415,95	3.015.640,31
SALDO CAPITALE	€	0,00	158.399,53
Entrate da riduzione di attività finanziarie tit. V	€	395.000,00	395.000,00
Spese per incremento attività finanziarie tit. III	€	395.000,00	395.000,00
SALDO	€	0,00	0,00
Totale entrate tit. IX	€	1.127.115,00	891.893,47
Totale spese tit. VII	€	1.127.115,00	891.893,47
SALDO	€	0,00	0,00

Eventuali interventi per il ripristino dell'equilibrio: Non necessari



COMUNE DI SAN BIAGIO DI CALLALTA

C.2. Verifica grado di esecuzione del bilancio (alla data del 31.12.2018)

L'attività finanziaria formalizzata ovvero la concretizzazione delle previsioni di bilancio e la sua esecuzione viene misurata dal rapporto fra le previsioni di bilancio e gli accertamenti/impegni di competenza.

	Anno Corrente		%
Totale entrate	<u>accertamenti</u>	9.177.347,04	= 79,99
	previsioni definitive	11.473.604,98	
Entrate correnti	<u>accertamenti</u>	6.220.926,44	= 96,97
	previsioni definitive	6.415.292,78	
Entrate c/to capitale	<u>accertamenti</u>	1.669.527,13	= 90,44
	previsioni definitive	1.845.903,24	
Totale spese	<u>impegni</u>	10.199.926,24	= 88,90
	previsioni definitive	11.473.604,98	
Spese correnti	<u>impegni</u>	5.330.307,88	= 88,44
	previsioni definitive	6.027.223,03	
Spese conto capitale	<u>impegni</u>	3.015.640,31	= 90,01
	previsioni definitive	3.350.415,95	



COMUNE DI SAN BIAGIO DI CALLALTA

C.3. Verifica del grado di operatività del bilancio – competenza

(alla data del 31.12.2018)

L'indice esprime la capacità di rendere liquide le entrate accertate e di portare a termine le spese deliberate, è quindi un indice di efficacia dell'azione svolta.

	Anno corrente		=	%
	riscossioni			
Totale entrate	riscossioni	6.661.130,53		72,58
	accertamenti	9.177.347,04		
Entrate correnti	riscossioni	5.093.174,45		81,87
	accertamenti	6.220.926,44		
Entrate c/to capitale	riscossioni	676.062,61		40,49
	accertamenti	1.669.527,13		
Totale spese	pagamenti	6.797.869,71		66,65
	impegni	10.199.926,64		
Spese correnti	pagamenti	4.424.468,89		83,01
	impegni	5.330.307,88		
Spese conto capitale	pagamenti	920.715,42		30,53
	impegni	3.015.640,31		

C.4. Verifica dei flussi di cassa alla data del 31.12.2018

VERIFICA DEL GRADO DI VELOCITA' DEI FLUSSI DI CASSA

L'indice esprime il grado di operatività riferito a tutta l'attività finanziaria (residui più competenza); confrontando l'indice di entrata con quello della spesa si trova l'indicazione del grado di liquidità di cassa.

	Anno corrente		=	%
	riscossioni R+C			
Totale entrate	riscossioni R+C	8.169.081,76		68,35
	accertamenti R+C	11.952.595,52		
Totale spese	pagamenti R+C	7.623.804,59		69,08
	impegni R+C	11.035.677,18		
Grado di liquidità di cassa			+	-0,74

SITUAZIONE DI CASSA ALLA DATA DEL 31.12.2018

Situazione di liquidità (del Tesoriere)	€	1.428.320,76
Ammontare delle anticipazioni richieste nell'esercizio	€	----



COMUNE DI SAN BIAGIO DI CALLALTA

C.5. Verifica del grado di accumulazione dei residui

(alla fine dell'esercizio 31.12.2018)

L'indice misura quanto, degli accertamenti e degli impegni in competenza, non è stato concretizzato nell'anno e risulta il seguente:

Totale entrate	<u>residui di competenza</u>	<u>2.516.216,51</u>	=	27,42
	accertamenti di competenza	9.177.347,04		
Entrate correnti	<u>residui di competenza</u>	<u>1.127.751,99</u>	=	18,13
	accertamenti di competenza	6.220.926,44		
Entrate c/to capitale	<u>residui di competenza</u>	<u>993.464,52</u>	=	59,51
	accertamenti di competenza	1.669.527,13		
Totale spese	<u>residui di competenza</u>	<u>1.670.206,49</u>	=	16,37
	impegni di competenza	10.199.926,24		
Spese correnti	<u>residui di competenza</u>	<u>905.838,99</u>	=	16,99
	impegni di competenza	5.330.307,88		
Spese conto capitale	<u>residui di competenza</u>	<u>2.094.894,89</u>	=	69,47
	impegni di competenza	3.015.640,31		



COMUNE DI SAN BIAGIO DI CALLALTA

C.6. Verifica grado di smaltimento dei residui

La capacità di smaltimento dei residui è indice di efficacia dell'azione amministrativa; l'indice, espresso per la parte corrente e c/capitale, risulta il seguente:

Situazione alla data del 31.12.2018

	SPESE	a	b	%
		RESIDUI STANZIATI IN BILANCIO	PAGAMENTI IN CONTO RESIDUI	b/a
Titolo I	spese correnti	409.492,11	407.876,05	99,61
Titolo II	spese c/capitale	418.258,83	417.058,83	99,71
Titolo III	rimborso di prestiti	-	-	0,00
Titolo IV	partite di giro	8.000,00	1.000,00	0,00
		835.750,94	825.934,88	

E' stato provveduto all'operazione di riaccertamento ordinario dei residui attivi e passivi con provvedimento n. 51 del 23.03.2018 da parte della Giunta Comunale, come previsto dall'art. 3 del D.Lgs.118/2011 così come corretto ed integrato dal D.Lgs. 126/2014.

C.7. Parametri di deficitarietà strutturale (al 31.12.2018)

I parametri di deficitarietà del 2018 risultano:

- rispettati n. 8
- non rispettati n. 0

Ente deficitario NO

C.8. Verifica pareggio di bilancio alla data del 31.12.2018

(migliaia di euro)

DESCRIZIONE	PREVISIONI DI COMPETENZA	ACCERTAMENTI IMPEGNI
AVANZO DI AMMINISTRAZIONE PER INVESTIMENTI	426	426
FONDO PLURIENNALE VINCOLATO	1.226	1.167
ENTRATE FINALI NETTE	7.751	7.381
SPESE FINALI NETTE	-9.398	-8.741
SALDO valido ai fini dei saldi di finanza pubblica	5	233

OBIETTIVO di saldo finale di competenza 2018	0	0
---	----------	----------

RISULTATO (con segno pari o positivo significa rispettato)	5	233
---	----------	------------



COMUNE DI SAN BIAGIO DI CALLALTA

Al 31.12.2018 gli obiettivi da raggiungere per il rispetto del pareggio di bilancio sono stati rispettati.

C.9. Verifica spesa del personale alla data del 31.12.2018

SPESA DEL PERSONALE ANNO CORRENTE	€	1.363.827,91
SPESA DEL PERSONALE MEDIA TRIENNIO 2011/2013	€	1.551.158,97
RISPETTO RIDUZIONE DELLA SPESA DEL PERSONALE	€	-187.331,06

Enti soggetti al patto di stabilità

La norma recata dall'art.1, comma 557, della Legge n. 296/2006 e s.m.i. pone, per gli enti soggetti al patto di stabilità, il principio di riduzione delle spese di personale. Per l'anno corrente l'attuale spesa del personale ammonta a € 1.363.827,91 in diminuzione rispetto all'anno precedente che era stata di € 1.464.979,19.

C.10. Limiti a singole voci di spesa (art. 6 D.L. n. 78/2010 conv. L. n. 122/2010, art. 5 comma 2 D.L. 95/2012 conv.L.135/2012, art. 1 c. 141, 143 L. n. 228/2012)

Nell'ambito di applicazione dei tagli a determinate tipologia di spesa dettati dalla normativa in oggetto, si illustra nella tabella sottostante il rispetto dei limiti imposti, alla data del 31.12.2018

VOCI DI SPESA SOGGETTE A RIDUZIONE	LIMITE MASSIMO COMPLESSIVO	IMPEGNATO
ART. 6 D.L. N. 78/2010 CONV. L. N. 122/2010	€ 9.823,28	€ 4.550,00
VOCI DI SPESA SOGGETTE A RIDUZIONE	LIMITE MASSIMO COMPLESSIVO	IMPEGNATO
ART. 5 COMMA 2 D.L. 95/2012 CONV. L. N.135/2012	€ 882,90	€ 519,14
VOCI DI SPESA SOGGETTE A RIDUZIONE	LIMITE MASSIMO COMPLESSIVO	IMPEGNATO
ART. 1 COMMA 141-143 L. 228/2012	€ 1.010,25	----

L'Ente gestisce le varie tipologie di contenimento delle spese in modo unitario operando la compensazione nell'ambito delle singole voci di spesa (deliberazione n. 26/2013 Corte dei Conti - Sezione Autonomie).

Si precisa che il Comune di San Biagio di Callalta avendo approvato il bilancio di previsione 2018 entro il 31.12.2017 non è soggetto alle limitazioni di cui all'art. 6 del D.L. 78/2010.



COMUNE DI SAN BIAGIO DI CALLALTA

C.11. Verifica indebitamento al 31.12.2018

CALCOLO DELLA CAPACITA' DI INDEBITAMENTO PER L'ASSUNZIONE DEI MUTUI ANNO 2018

A1 - Limite di indebitamento	10% delle Entrate correnti	Euro	€ 686.478,90
B1 - Totale interessi e delegazioni	Euro	€ 117.306,29	Pari a % delle entrate correnti 1,71%
C - Disponibilità residua (A1 - B1)	Euro	€ 569.172,61	



COMUNE DI SAN BIAGIO DI CALLALTA

C.12. Verifica equilibri finanziari e patrimoniali organismi partecipati alla fine dell'esercizio 2018

SCHEDA CONTROLLO EQUILIBRI FINANZIARI ORGANISMI PARTECIPATI

Dalla verifica effettuata nei confronti dell'organismo partecipato **ASCO HOLDING S.p.A.** con riferimento alla data del 31.12.2018, si è riscontrato quanto segue:

A. Rapporti finanziari:

- A.I Le reciproche partite creditorie e debitorie (art. 6, comma 4, D.L. 95/2012) coincidono nell'importo/per l'importo di: € zero/zero;
- A.II I flussi finanziari non derivanti da rapporto di commessa verso l'organismo partecipato per _____ ammontano a € _____;
- A.III I flussi finanziari verso l'ente per dividendi ammontano a € 396.613,72.

B. Vincoli di finanza pubblica:

- B.I Non è stata effettuata la programmazione annuale dei fabbisogni di personale in quanto la società non ha personale alle proprie dipendenze;
- B.II Non è presente uno specifico regolamento per la selezione e l'assunzione di personale in quanto la società non ha personale alle proprie dipendenze;
- B.III Non è stata effettuata in via preventiva la programmazione dell'affidamento di consulenze e incarichi esterni ai sensi dell'art. 18 del D.L. 112/2008;
- B.IV E' stato verificato il rispetto dei vincoli alle nomine e il limite dei compensi attribuiti ai componenti dell'organo amministrativo (art. 1, comma 725 e segg., legge 296/2006, art. 4, commi 4 e 5, D.L. 95/2012, art. 6 D.L. 78/2010);
- B.V Non è stato verificato il rispetto dei limiti di spesa stabiliti dai commi 8 e 9 dell'art. 6 del D.L. 78/2010, così risultanti:

VOCI DI SPESA	RIDUZIONE	LIMITE MASSIMO	SPESA EFFETTIVA
Relazioni pubbliche, convegni, mostre, pubblicità e rappresentanza	80% rispetto a quanto speso nel 2009		
Sponsorizzazioni	100%	0	

- B.VI L'organismo ha rispettato il patto di stabilità come disciplinato dal decreto M.E.F. n. ___ del _____, emanato ai sensi del comma 2bis dell'art. 18 del D.L. 112/2008.



COMUNE DI SAN BIAGIO DI CALLALTA

C.13 Indici di natura economica e patrimoniale ¹

1. ROE (Return on equity) = Utile/Patrimonio netto (*100)

Indice calcolato anno - 2	Indice calcolato anno - 1	Indice calcolato anno 2017
8,89	9,46	11,81

Descrizione indice: l'indicatore esprime il rapporto fra l'utile e il patrimonio netto (con riserve e senza utile). Esprime qual è stato il tasso di profitto sul patrimonio investito. E' buono se è superiore al tasso di interesse dei prodotti finanziari.

2. INDICE CORRENTE DI LIQUIDITA' = Attivo circolante/Debiti a breve (*100)

Indice calcolato anno - 2	Indice calcolato anno - 1	Indice calcolato anno 2017
761,25	265,80	248,46

Descrizione indice: l'indicatore esprime la percentuale di debiti a breve termine che l'organismo è in grado di coprire con tutto l'attivo circolante.

3. RIGIDITA' DELL'ATTIVO = Totale immobilizzazioni/Totale attivo (*100)

Indice calcolato anno - 2	Indice calcolato anno - 1	Indice calcolato anno 2017
85,66	90,43	89,88

Descrizione indice: l'indicatore misura quanta parte dell'attivo è costituita da immobilizzazioni.

4. INDEBITAMENTO = Totale debiti/Fonti di finanziamento (*100)

Indice calcolato anno - 2	Indice calcolato anno - 1	Indice calcolato anno 2017
1,54	3,60	4,07

Descrizione indice: l'indicatore misura il peso dei debiti sul totale delle fonti di finanziamento.

5. AUTONOMIA = Patrimonio netto/Fonti di finanziamento (*100)

Indice calcolato anno - 2	Indice calcolato anno - 1	Indice calcolato anno 2017
98,29	96,34	95,90

Descrizione indice: l'indicatore esprime il peso dei debiti sul totale delle fonti di finanziamento.

¹



COMUNE DI SAN BIAGIO DI CALLALTA

C.12. Verifica equilibri finanziari e patrimoniali organismi partecipati alla fine dell'esercizio 2018

SCHEDA CONTROLLO EQUILIBRI FINANZIARI ORGANISMI PARTECIPATI

Dalla verifica effettuata nei confronti dell'organismo partecipato **PIAVE SERVIZI S.R.L.** con riferimento alla data del 31.12.2018, si è riscontrato quanto segue:

A. Rapporti finanziari:

- A.I Le reciproche partite creditorie e debitorie (art. 6, comma 4, D.L. 95/2012) coincidono nell'importo/per l'importo di: € 556,61/4.478,88;
- A.II I flussi finanziari non derivanti da rapporto di commessa verso l'organismo partecipato per _____===_ ammontano a € ____===_____;
- A.III I flussi finanziari verso l'ente per _____===_____ ammontano a ____===_____.

B. Vincoli di finanza pubblica:

- B.I Non è stata effettuata la programmazione annuale dei fabbisogni di personale in quanto la società non ha personale alle proprie dipendenze;
- B.II Non è presente uno specifico regolamento per la selezione e l'assunzione di personale in quanto la società non ha personale alle proprie dipendenze;
- B.III Non è stata effettuata in via preventiva la programmazione dell'affidamento di consulenze e incarichi esterni ai sensi dell'art. 18 del D.L. 112/2008;
- B.IV E' stato verificato il rispetto dei vincoli alle nomine e il limite dei compensi attribuiti ai componenti dell'organo amministrativo (art. 1, comma 725 e segg., legge 296/2006, art. 4, commi 4 e 5, D.L. 95/2012, art. 6 D.L. 78/2010);
- B.V Non è stato verificato il rispetto dei limiti di spesa stabiliti dai commi 8 e 9 dell'art. 6 del D.L. 78/2010, così risultanti:

VOCI DI SPESA	RIDUZIONE	LIMITE MASSIMO	SPESA EFFETTIVA
Relazioni pubbliche, convegni, mostre, pubblicità e rappresentanza	80% rispetto a quanto speso nel 2009		
Sponsorizzazioni	100%	0	

- B.VI L'organismo ha rispettato il patto di stabilità come disciplinato dal decreto M.E.F. n. __ del _____, emanato ai sensi del comma 2bis dell'art. 18 del D.L. 112/2008.



COMUNE DI SAN BIAGIO DI CALLALTA

C.13 Indici di natura economica e patrimoniale

1. ROE (Return on equity) = Utile/Patrimonio netto (*100)

Indice calcolato anno - 2	Indice calcolato anno - 1	Indice calcolato anno 2017
0,85	4,43	11,12

Descrizione indice: l'indicatore esprime il rapporto fra l'utile e il patrimonio netto (con riserve e senza utile). Esprime qual è stato il tasso di profitto sul patrimonio investito. E' buono se è superiore al tasso di interesse dei prodotti finanziari.

2. INDICE CORRENTE DI LIQUIDITA' = Attivo circolante/Debiti a breve (*100)

Indice calcolato anno - 2	Indice calcolato anno - 1	Indice calcolato anno 2017
167,67	197,20	206,14

Descrizione indice: l'indicatore esprime la percentuale di debiti a breve termine che l'organismo è in grado di coprire con tutto l'attivo circolante.

3. RIGIDITA' DELL'ATTIVO = Totale immobilizzazioni/Totale attivo (*100)

Indice calcolato anno - 2	Indice calcolato anno - 1	Indice calcolato anno
73,20	72,04	69,05

Descrizione indice: l'indicatore misura quanta parte dell'attivo è costituita da immobilizzazioni.

4. INDEBITAMENTO = Totale debiti/Fonti di finanziamento (*100)

Indice calcolato anno - 2	Indice calcolato anno - 1	Indice calcolato anno 2017
74,10	31,62	29,57

Descrizione indice: l'indicatore misura il peso dei debiti sul totale delle fonti di finanziamento.

5. AUTONOMIA = Patrimonio netto/Fonti di finanziamento (*100)

Indice calcolato anno - 2	Indice calcolato anno - 1	Indice calcolato anno 2017
34,38	34,41	36,25

Descrizione indice: l'indicatore esprime il peso dei debiti sul totale delle fonti di finanziamento.



COMUNE DI SAN BIAGIO DI CALLALTA

C.12. Verifica equilibri finanziari e patrimoniali organismi partecipati alla fine dell'esercizio 2018

SCHEDA CONTROLLO EQUILIBRI FINANZIARI ORGANISMI PARTECIPATI

Dalla verifica effettuata nei **confronti dell'organismo partecipato A.C.T.T. SERVIZI S.p.A.** con riferimento alla data di cessione quote (ottobre 2018), si è riscontrato quanto segue:

A. Rapporti finanziari:

- A.I Le reciproche partite creditorie e debitorie (art. 6, comma 4, D.L. 95/2012) non coincidono nell'importo/per l'importo di: € zero/€ zero;
- A.II I flussi finanziari non derivanti da rapporto di commessa verso l'organismo partecipato per _____===__ ammontano a € _____===_____;
- A.III I flussi finanziari verso l'ente per _____===_____ ammontano a € _____===_____.

B. Vincoli di finanza pubblica:

- B.I Non è stata effettuata la programmazione annuale dei fabbisogni di personale in quanto la società non ha personale alle proprie dipendenze;
- B.II Non è presente uno specifico regolamento per la selezione e l'assunzione di personale in quanto la società non ha personale alle proprie dipendenze;
- B.III Non è stata effettuata in via preventiva la programmazione dell'affidamento di consulenze e incarichi esterni ai sensi dell'art. 18 del D.L. 112/2008;
- B.IV E' stato verificato il rispetto dei vincoli alle nomine e il limite dei compensi attribuiti ai componenti dell'organo amministrativo (art. 1, comma 725 e segg., legge 296/2006, art. 4, commi 4 e 5, D.L. 95/2012, art. 6 D.L. 78/2010);
- B.V Non è stato verificato il rispetto dei limiti di spesa stabiliti dai commi 8 e 9 dell'art. 6 del D.L. 78/2010, così risultanti:

VOCI DI SPESA	RIDUZIONE	LIMITE MASSIMO	SPESA EFFETTIVA
Relazioni pubbliche, convegni, mostre, pubblicità e rappresentanza	80% rispetto a quanto speso nel 2009		
Sponsorizzazioni	100%	0	

- B.VI L'organismo ha rispettato il patto di stabilità come disciplinato dal decreto M.E.F. n. __ del _____, emanato ai sensi del comma 2bis dell'art. 18 del D.L. 112/2008.



COMUNE DI SAN BIAGIO DI CALLALTA

C.13 Indici di natura economica e patrimoniale

1. ROE (Return on equity) = Utile/Patrimonio netto (*100)

Indice calcolato anno - 2	Indice calcolato anno - 1	Indice calcolato anno 2017
0,24	0,04	0,27

Descrizione indice: l'indicatore esprime il rapporto fra l'utile e il patrimonio netto (con riserve e senza utile). Esprime qual è stato il tasso di profitto sul patrimonio investito. E' buono se è superiore al tasso di interesse dei prodotti finanziari.

2. INDICE CORRENTE DI LIQUIDITA' = Attivo circolante/Debiti a breve (*100)

Indice calcolato anno - 2	Indice calcolato anno - 1	Indice calcolato anno 2017
19,22	24,85	689,22

Descrizione indice: l'indicatore esprime la percentuale di debiti a breve termine che l'organismo è in grado di coprire con tutto l'attivo circolante.

3. RIGIDITA' DELL'ATTIVO = Totale immobilizzazioni/Totale attivo (*100)

Indice calcolato anno - 2	Indice calcolato anno - 1	Indice calcolato anno 2017
95,38	93,93	71,79

Descrizione indice: l'indicatore misura quanta parte dell'attivo è costituita da immobilizzazioni.

4. INDEBITAMENTO = Totale debiti/Fonti di finanziamento (*100)

Indice calcolato anno - 2	Indice calcolato anno - 1	Indice calcolato anno 2017
25,92	25,08	4,79

Descrizione indice: l'indicatore misura il peso dei debiti sul totale delle fonti di finanziamento.

5. AUTONOMIA = Patrimonio netto/Fonti di finanziamento (*100)

Indice calcolato anno - 2	Indice calcolato anno - 1	Indice calcolato anno 2017
64,17	65,03	85,87

Descrizione indice: l'indicatore esprime il peso dei debiti sul totale delle fonti di finanziamento.



COMUNE DI SAN BIAGIO DI CALLALTA

C.12. Verifica equilibri finanziari e patrimoniali organismi partecipati alla fine dell'esercizio 2018

SCHEDA CONTROLLO EQUILIBRI FINANZIARI ORGANISMI PARTECIPATI

Dalla verifica effettuata nei confronti dell'organismo partecipato **MOBILITA' DI MARCA S.p.A.** con riferimento alla data del 31.12.2018, si è riscontrato quanto segue:

A. Rapporti finanziari:

- A.I Le reciproche partite creditorie e debitorie (art. 6, comma 4, D.L. 95/2012) coincidono nell'importo/per l'importo di: € zero/zero;
- A.II I flussi finanziari non derivanti da rapporto di commessa verso l'organismo partecipato per _____===__ ammontano a € _____===_____;
- A.III I flussi finanziari verso l'ente per _____===_____ ammontano a € _____===_____.

B. Vincoli di finanza pubblica:

- B.I Non è stata effettuata la programmazione annuale dei fabbisogni di personale;
- B.II Non è presente uno specifico regolamento per la selezione e l'assunzione di personale;
- B.III Non è stata effettuata in via preventiva la programmazione dell'affidamento di consulenze e incarichi esterni ai sensi dell'art. 18 del D.L. 112/2008;
- B.IV E' stato verificato il rispetto dei vincoli alle nomine e il limite dei compensi attribuiti ai componenti dell'organo amministrativo (art. 1, comma 725 e segg., legge 296/2006, art. 4, commi 4 e 5, D.L. 95/2012, art. 6 D.L. 78/2010);
- B.V Non è stato verificato il rispetto dei limiti di spesa stabiliti dai commi 8 e 9 dell'art. 6 del D.L. 78/2010, così risultanti:

VOCI DI SPESA	RIDUZIONE	LIMITE MASSIMO	SPESA EFFETTIVA
Relazioni pubbliche, convegni, mostre, pubblicità e rappresentanza	80% rispetto a quanto speso nel 2009		
Sponsorizzazioni	100%	0	

B.VI L'organismo ha rispettato il patto di stabilità come disciplinato dal decreto M.E.F. n. __ del _____, emanato ai sensi del comma 2bis dell'art. 18 del D.L. 112/2008.



COMUNE DI SAN BIAGIO DI CALLALTA

C.13 Indici di natura economica e patrimoniale

1. ROE (Return on equity) = Utile/Patrimonio netto (*100)

Indice calcolato anno - 2	Indice calcolato anno - 1	Indice calcolato anno 2017
0,41	0,26	0,54

Descrizione indice: l'indicatore esprime il rapporto fra l'utile e il patrimonio netto (con riserve e senza utile). Esprime qual è stato il tasso di profitto sul patrimonio investito. E' buono se è superiore al tasso di interesse dei prodotti finanziari.

2. INDICE CORRENTE DI LIQUIDITA' = Attivo circolante/Debiti a breve (*100)

Indice calcolato anno - 2	Indice calcolato anno - 1	Indice calcolato anno 2017
261,80	250,43	249,50

Descrizione indice: l'indicatore esprime la percentuale di debiti a breve termine che l'organismo è in grado di coprire con tutto l'attivo circolante.

3. RIGIDITA' DELL'ATTIVO = Totale immobilizzazioni/Totale attivo (*100)

Indice calcolato anno - 2	Indice calcolato anno - 1	Indice calcolato anno 2017
48,44	50,43	53,80

Descrizione indice: l'indicatore misura quanta parte dell'attivo è costituita da immobilizzazioni.

4. INDEBITAMENTO = Totale debiti/Fonti di finanziamento (*100)

Indice calcolato anno - 2	Indice calcolato anno - 1	Indice calcolato anno 2017
19,26	19,38	18,18

Descrizione indice: l'indicatore misura il peso dei debiti sul totale delle fonti di finanziamento.

5. AUTONOMIA = Patrimonio netto/Fonti di finanziamento (*100)

Indice calcolato anno - 2	Indice calcolato anno - 1	Indice calcolato anno 2017
49,97	51,01	52,62

Descrizione indice: l'indicatore esprime il peso dei debiti sul totale delle fonti di finanziamento.

San Biagio di Callalta, 20 febbraio 2019



IL RESPONSABILE DEL SERVIZIO FINANZIARIO
rag. Fiorangela Rocchetto

Fiorangela Rocchetto



COMUNE DI SAN BIAGIO DI CALLALTA

ALLEGATI





COMUNE DI SAN BIAGIO DI CALLALTA

C - CONTROLLO SUGLI EQUILIBRI FINANZIARI

1. Sviluppo equilibri finanziari di parte capitale

Situazione alla data del 31.12.2018

SPESE IN CONTO CAPITALE	STANZIAMENTI	IMPEGNI ASSUNTI	PAGAMENTI EFFETTUATI	ACCERTAMENTI	RISCOSSIONI	AVANZO APPLICATO	FONDO PLURIENNALE VINCOLATO
Acquisto arredi e sistemazione sede municipale	8.626,24	8.626,24	8.626,24				8.626,24
Manutenzione straordinaria alloggi Erp	184.696,97	118.362,00	118.362,00	88.515,02	88.515,02		29.846,98
Manutenzione straordinaria immobili comunali	20.262,93	18.942,39	18.942,39	1.438,38	1.438,38		17.504,01
Acquisto automezzo servizi tecnici	30.000,00	25.549,24				25.549,24	
Acquisto attrezzature informatiche	16.345,74	15.975,47	9.438,04			8.329,73	7.645,74
Finanziamento programmi L.R. 44/87	4.000,00	-	-				
Acquisto beni strumentali polizia locale	68.885,66	58.488,49	54.845,45	25.667,15	25.667,15		32.821,34
Videosorveglianza	47.306,26	10.306,26	10.306,26				10.306,26
Manutenzione straordinaria scuole e palestre edifici scolastici	12.889,04	12.869,04	12.419,60	10.980,00	10.980,00		1.889,04
Ristrutturazione ex scuola elementare di San Biagio di Callalta 1° e 2° stralcio	892.714,41	892.714,41	69.899,00	470.666,35	75.666,35		422.048,06
Acquisto arredi biblioteca comunale	5.000,00	4.993,25				4.993,25	
Ampliamento impianti sportivi di Via Olimpia 1° stralcio	520.000,00	520.000,00	9.727,18	520.000,00	10.000,00		---
Realizzazione campetto di beach volley	64.400,00	64.069,24	24.200,00	32.200,00	17.200,00	7.669,24	24.200,00
Manutenzione ordinaria e acquisto attrezzature impianti sportivi Via Olimpia	32.320,00	29.524,00		5.246,00	5.246,00	24.278,00	
Sistemazione impianti sportivi Via Olimpia 2° e 3° stralcio	12.600,14	12.600,14	7.832,40				12.600,14
Piano degli interventi	7.210,72	6.978,40	6.978,40	4.567,68	4.567,68		2.410,72
Illuminazione gazebo area verde Olmi	724,00	701,07	701,07	701,07	701,07		
Sistemazione Via Mazzini/Via Manzoni	250.000,00	250.000,00	-			250.000,00	
Sistemazione incrocio Via Peralba	36.100,00	34.450,00	-	950,00	950,00	33.500,00	
Attraversamento pedonale fraz. Cavrie	3.100,00	3.025,60		3.025,60	3.025,60		
Riorganizzazione viabilità e parcheggi fronte scuola media	50.000,00	50.000,00	-	19.000,00	-	31.000,00	
Manutenzione straordinaria strade diverse	324.396,52	290.343,80	274.234,54	215.129,22	215.129,22		75.214,58
Realizzazione rotonda Olmi	289.121,47	289.121,47	196.067,57	184.000,00	184.000,00		105.121,47
Realizzazione ciclopedonali diverse	255.684,96	136.860,52	39.621,66	7.971,50	22.384,88		128.889,02
Realizzazione fermata autocorriere S.R. Postumia (Fagarè)	8.794,08	3.774,12	3.774,12				3.774,12
Manutenzione straordinaria pubblica illuminazione	122.391,26	93.481,47	54.192,54	4.327,34	4.327,34		89.154,13
Acquisto autoveettura servizi sociali	15.000,00	13.038,14	-			13.038,14	
Manutenzione straordinaria cimiteri comunali	55.942,75	38.942,75	546,96	25.000,00	-		13.942,75
Costruzione loculi cimitero S. Biagio	11.902,80	11.902,80	-	-			11.902,80
Totale	3.350.415,95	3.015.640,31	920.715,42	1.619.385,31	669.798,69	398.357,60	997.897,40

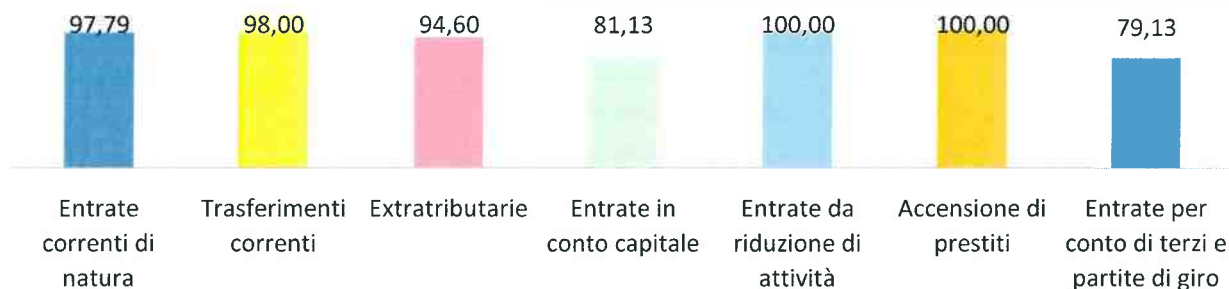


COMUNE DI SAN BIAGIO DI CALLALTA

2. Sviluppo grado di esecuzione del bilancio

2.1. MONITORAGGIO DELLE ENTRATE DI COMPETENZA GRADO DI ACCERTAMENTO alla data del 31.12.2018

Titolo	Descrizione	Entrate		% Accertato
		Stanz.finali	Accertamenti	
1	Entrate correnti di natura tributaria	4.377.162,64	4.280.377,06	97,79
2	Trasferimenti correnti	364.816,42	357.520,93	98,00
3	Extratributarie	1.673.313,72	1.583.028,45	94,60
4	Entrate in conto capitale	934.934,90	758.558,79	81,13
5	Entrate da riduzione di attività finanziarie	400.968,34	400.968,34	100,00
6	Accensione di prestiti	905.000,00	905.000,00	100,00
9	Entrate per conto di terzi e partite di giro	1.127.115,00	891.893,47	79,13
Totale		9.783.311,02	9.177.347,04	93,81



2.2. MONITORAGGIO DELLE SPESE DI COMPETENZA - GRADO DI IMPEGNO alla data del 31.12.2018

Titolo	Descrizione	Spese		% Impegnato
		Stanz.finali	Impegni	
1	Correnti	6.027.223,03	5.330.307,88	88,44
2	In conto capitale	3.350.415,95	3.015.640,31	90,01
3	Spese per incremento attività finanziarie	395.000,00	395.000,00	100,00
4	Rimborso di prestiti	573.851,00	567.084,58	98,82
7	Servizi per conto di terzi	1.127.115,00	891.893,47	79,13
Totale		11.473.604,98	10.199.926,24	88,90



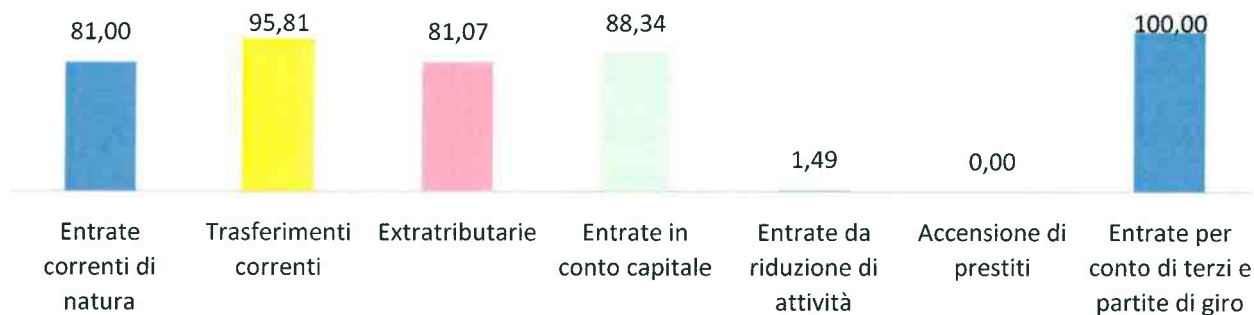


COMUNE DI SAN BIAGIO DI CALLALTA

3. Sviluppo grado di operatività del bilancio

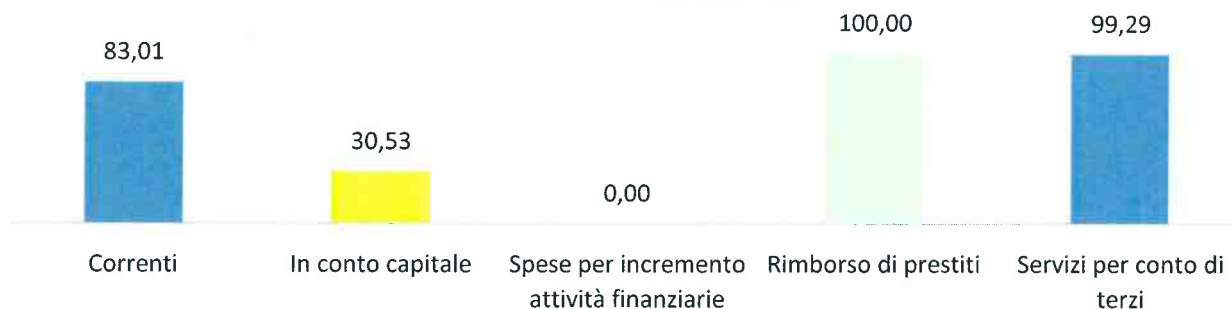
3.1 MONITORAGGIO DELLE ENTRATE DI COMPETENZA - GRADO DI RISCOSSIONE alla data del 31.12.2018

Titolo	Descrizione	Entrate		% Accertato
		Accertamenti	Riscossioni	
1	Entrate correnti di natura tributaria	4.280.377,06	3.467.207,80	81,00
2	Trasferimenti correnti	357.520,93	342.543,00	95,81
3	Extratributarie	1.583.028,45	1.283.423,65	81,07
4	Entrate in conto capitale	758.558,79	670.094,27	88,34
5	Entrate da riduzione di attività finanziarie	400.968,34	5.968,34	1,49
6	Accensione di prestiti	905.000,00	0,00	0,00
9	Entrate per conto di terzi e partite di giro	891.893,47	891.893,47	100,00
Totale		9.177.347,04	6.661.130,53	72,58



3.2 MONITORAGGIO DELLE USCITE DI COMPETENZA - GRADO DI PAGAMENTO alla data del 31.12.2018

Titolo	Descrizione	Uscite		% Pagato
		Impegni	Pagamenti	
1	Correnti	5.330.307,88	4.424.468,89	83,01
2	In conto capitale	3.015.640,31	920.715,42	30,53
3	Spese per incremento attività finanziarie	395.000,00	0,00	0,00
3	Rimborso di prestiti	567.084,58	567.084,58	100,00
4	Servizi per conto di terzi	891.893,47	885.600,82	99,29
Totale		10.199.926,24	6.797.869,71	66,65





COMUNE DI SAN BIAGIO DI CALLALTA

4. Sviluppo dell'analisi della gestione di cassa

Situazione alla data del 31.12.2018

Descrizione	€	NOTE
Riscossioni in conto competenza 1	6.661.130,53	
Pagamenti in conto competenza 2	6.797.869,71	
Variazione 1-2	-136.739,18	Equilibrio di cassa della gestione di competenza
Fondo di cassa iniziale 3	883.043,59	
Riscossione in conto residui 4	1.507.951,23	
Pagamenti in conto residui 5	825.934,88	
Variazione 3+4-5	1.565.059,94	Equilibrio di cassa della gestione dei residui
Situazione di liquidità alla fine del periodo considerato 1+3-4-2-5	1.428.320,76	



COMUNE DI SAN BIAGIO DI CALLALTA

5. Sviluppo parametri di deficitarietà strutturale

Articolo 242 del TUEL 18.8.2000, n. 267

Sono da considerarsi in condizioni strutturalmente deficitarie gli enti locali che presentano gravi ed incontrovertibili condizioni di squilibrio, rilevabili da una apposita tabella, da allegare al certificato sul rendiconto della gestione, contenente parametri obiettivi dei quali **almeno la metà presentino valori deficitari**.

n°	Parametri obiettivi di deficitarietà strutturale per il triennio 2013-2015 (D.M.Interno 18 febbraio 2013)	limite		Deficitario
			risultato	
1	Incidenza spese rigide su entrate correnti		48,0	SI NO
	$\frac{\text{Spese rigide} \times 100}{\text{Entrate correnti (Tit. I, II e III)}} = \frac{2.647.261,33 \times 100}{6.220.926,44} = 42,6$		42,6	
2	Incidenza degli incassi delle entrate proprie sulle previsioni definitive di parte corrente di cassa		122,0	SI NO
	$\frac{\text{Incassi entrate proprie (Tit. I e III)}}{\text{Previsioni definitive (Titoli I, II e III)}} = \frac{5.207.751,80 \times 100}{6.755.166,46} = 77,1$		77,1	
3	Anticipazioni chisue solo contabilmente		SI	SI NO
	$\frac{\text{Anticipazioni di tesoreria all'inizio esercizio successivo}}{\text{Massimo previsto dalla norma}} = \frac{0,00}{0,00} = \text{NO}$		NO	
4	Sostenibilità debiti finanziari		16,0	SI NO
	$\frac{\text{Interessi passivi} + \text{Rimborso prestiti}}{\text{Entrate correnti (Tit. I, II e III)}} = \frac{684.523,86 \times 100}{6.220.926,44} = 11,0$		11,0	
5	Sostenibilità disavanzo a carico dell'esercizio		1,2	SI NO
	$\frac{\text{Disavanzo iscritto in spesa}}{\text{Entrate correnti (Tit. I, II e III)}} = \frac{0,00 \times 100}{6.220.926,44} = -$		-	
6	Debiti riconosciuti e finanziati		1,0	SI NO
	$\frac{\text{Debiti fuori bilancio riconosciuti e finanziati}}{\text{Impegni tit. I e II}} = \frac{0,00 \times 100}{8.345.948,19} = -$		-	
7	Debiti fuori bilancio		60,0	SI NO
	$\frac{\text{Debiti fuori bilancio in corso di riconoscimento}}{\text{Entrate correnti (Tit. I, II e III)}} = \frac{0,00 \times 100}{6.220.926,44} = -$		-	
8	Effettiva capacità di riscossione		147,0	SI NO
	$\frac{\text{Totale riscossioni}}{\text{Accertato competenza} + \text{Assestato residui attivi}} = \frac{8.169.081,76 \times 100}{11.952.595,52} = 68,3$		68,3	



COMUNE DI SAN BIAGIO DI CALLALTA

6. Sviluppo verifica saldo di finanza pubblica "pareggio di bilancio" alla data del 31.12.2018

VOCI	IMPORTI
	<i>(migliaia di euro)</i>
Avanzo di amministrazione destinato agli investimenti	426
Fondo pluriennale vincolato	1.167
Entrate tit. 1°	4.280
Entrate tit. 2°	358
Entrate tit. 3°	1.583
Entrate tit. 4°	759
Entrate tit. 5°	401
ENTRATE FINALI	8.974
Spese tit. 1°	5.262
Fondo pluriennale vincolato di parte corrente	68
Spese tit. 2°	1.352
Fondo pluriennale vincolato di parte capitale	1.664
Spese tit. 3°	395
SPESE FINALI	8.741
SALDO TRA ENTRATE E SPESE FINALI	233
RISULTATO (con segno positivo significa rispettato)	233



COMUNE DI SAN BIAGIO DI CALLALTA

7. Sviluppo verifica spesa del personale

SPESA DEL PERSONALE		
Retribuzioni lorde al personale dipendente con contratto a tempo indeterminato e a tempo determinato	+	1.265.038,67
Spese per collaborazione coordinata e continuativa o altre forme di rapporto di lavoro flessibile o con convenzioni	+	
Eventuali emolumenti a carico dell'Amministrazione corrisposti ai lavoratori socialmente utili	+	
Spese sostenute dall'Ente per il personale in convenzione (ai sensi degli artt. 13 e 14 del CCNL 22 gennaio 2004) per la quota parte di costo effettivamente sostenuto	+	
Spese sostenute per il personale previsto dall'art. 90 del D.l.vo n. 267/2000	+	
Compensi per gli incarichi conferiti ai sensi dell'art. 110, commi 1 e 2 D.lgs. n. 267/2000	+	
Spese per il personale con contratti di formazione lavoro	+	
Spese per personale utilizzato, senza estinzione del rapporto di pubblico impiego, in strutture e organismi variamente denominati partecipati o comunque facenti capo all'ente (compresi i consorzi, le comunità montane e le unioni di comuni)	+	
Oneri riflessi a carico del datore di lavoro per contributi obbligatori	+	368.695,45
IRAP	+	102.140,84
Oneri per il nucleo familiare, buoni pasto e spese per equo indennizzo	+	20.025,71
Somme rimborsate ad altre amministrazioni per il personale in posizione di comando	+	
Altre spese: Formazione e rimborso missioni	+	5.621,91
Reiscrizioni imputare all'esercizio successivo	+	112.800,25
Spese di personale totalmente a carico di finanziamenti comunitari o privati	-	
Spese per il lavoro straordinario e altri oneri di personale direttamente connessi all'attività elettorale con rimborso dal Ministero dell'Interno, dalla Regione e dalla Provincia	-	12.217,78
Spese per la formazione e rimborsi per le missioni	-	5.621,91
Spese per il personale trasferito dalla regione per l'esercizio di funzioni delegate	-	
Oneri derivanti dai rinnovi contrattuali (differenza CCNL 2009 e CCNL 2004)	-	279.605,01
Spese per il personale appartenente alle categorie protette	-	45.578,35
Spese sostenute per il personale comandato presso altre amministrazioni per le quali è previsto il rimborso dalle amministrazioni utilizzatrici	-	45.475,62
Spese per il personale stagionale a progetto nelle forme di contratto a tempo determinato di lavoro flessibile finanziato con quote di proventi per violazione al Codice della strada	-	
Incentivi per la progettazione	-	
Incentivi per il recupero ICI	-	
Diritti di rogito	-	6.448,43
Altre spese: Istat e fondo "Perseo"	-	4.552,24
Altre componenti escluse	-	110.995,58
SPESA DEL PERSONALE ANNO CORRENTE		1.363.827,91
SPESA DEL PERSONALE TRIENNIO 2011/2013		1.551.158,97
RISPETTO RIDUZIONE DELLA SPESA DEL PERSONALE		-187.331,06



COMUNE DI SAN BIAGIO DI CALLALTA

8. Sviluppo limiti a singole voci di spesa (art. 6 D.L. n. 78/2010 conv. L. n. 122/2010, art. 5 comma 2 D.L. 95/2012 conv. L. 135/2012, art. 1 c. 141, 143 L. n. 228/2012)

Nell'ambito di applicazione dei tagli a determinate tipologia di spesa dettati dalla normativa in oggetto, si illustra nella tabella sottostante il rispetto dei limiti imposti:

VOCI DI SPESA	RIDUZIONE	LIMITE MASSIMO	IMPEGNATO
Contributi ad enti ed associazioni che erogano compensi agli organi collegiali	vietati	0	0
Indennità, compensi, gettoni e retribuzioni ai componenti di organi di indirizzo e controllo	10% riferito al 30.4.2010	117.369,31	107.786,57
Studi e incarichi di consulenza	80% sulla spesa 2009	5.427,91	3.950,00
Relazioni pubbliche, convegni, mostre, pubblicità e rappresentanza	80% sulla spesa 2009		
Spese per sponsorizzazioni	vietate	0	0
Missioni anche all'estero	50% sulla spesa 2009	0	0
Attività di formazione	80% sulla spesa 2009	4.395,00	2.970,00
Manutenzione, noleggio, esercizio di autovetture e acquisto buoni taxi	70% sulla spesa 2011	882,90	519,14
Acquisto e locazioni finanziarie autovetture	vietate	0	0
Trasferimenti di capitale a società pubbliche in perdita da tre anni	vietati	0	0
Contratti di lavoro flessibile art. 9 c.28	50% sulla spesa 2009	0	0
Mobili e arredi	80% spesa media anni 2010 e 2011	1.010,25	0



COMUNE DI SAN BIAGIO DI CALLALTA

9. Sviluppo verifica indebitamento

CALCOLO DELLA CAPACITA' DI INDEBITAMENTO PER L'ASSUNZIONE DEI MUTUI ANNO 2018

A) ai primi tre titoli delle entrate del rendiconto dell'esercizio 2016 (penultimo anno precedente) sono state accertate le seguenti somme:	
- Titolo I°	Euro 4.424.756,25
- Titolo II°	Euro 347.110,07
- Titolo III°	Euro <u>2.092.922,70</u>
Totale entrate correnti	Euro 6.864.789,02
A1) – limite di indebitamento 10% delle entrate	Euro 686.478,90
B) ammontare degli interessi sui mutui in ammortamento al 1° gennaio 2018 al netto dei contributi statali e regionali	
- verso la Cassa DD.PP.	Euro 114.429,95
- verso Istituto Credito Sportivo	Euro 2.078,89
- verso Consorzio Bim Piave	Euro <u>797,45</u>
	Euro 117.306,29
Garanzie fidejussorie	Euro
Delegazione di pagamento rilasciate	Euro
B1 – TOTALE INTERESSI + DELEGAZIONI	Euro 117.306,29 pari a 1,708%
C) Disponibilità residua (A1-B1)	Euro 569.172,61



COMUNE DI SAN BIAGIO DI CALLALTA

10. Sviluppo indici di natura economica e patrimoniale organismi partecipati

1. ROE (Return on equity) = Utile/Patrimonio netto (*100)

L'indicatore esprime il rapporto fra l'utile e il patrimonio netto (con riserve e senza utile). Esprime qual è stato il tasso di profitto sul patrimonio investito. E' buono se è superiore al tasso di interesse dei prodotti finanziari.

U = Utile

P = Patrimonio netto

Andamento anni 2015-2017

ASCO HOLDING S.p.A.

Anni	Descrizione		ROE
	Utile	Patrimonio Netto	
2015	22.243.547,00	250.146.109,00	8,89
2016	21.983.884,00	232.340.341,00	9,46
2017	27.354.325,00	231.690.466,00	11,81

PIAVE SERVIZI S.R.L.

Anni	Descrizione		ROE
	Utile	Patrimonio Netto	
2015	344.246,00	40.357.376,00	0,85
2016	1.847.090,00	41.722.510,00	4,43
2017	5.227.651,00	47.017.151,00	11,12

A.C.T.T. SERVIZI S.p.A.

Anni	Descrizione		ROE
	Utile	Patrimonio Netto	
2015	17.215,00	7.237.240,00	0,24
2016	3.006,00	7.240.246,00	0,04
2017	19.468,00	7.259.714,00	0,27

MOBILITA' DI MARCA S.p.A.

Anni	Descrizione		ROE
	Utile	Patrimonio Netto	
2015	122.053,00	29.611.810,00	0,41
2016	81.188,00	31.357.166,00	0,26
2017	168.999,00	31.526.166,00	0,54



COMUNE DI SAN BIAGIO DI CALLALTA

2. INDICE CORRENTE DI LIQUIDITA' = Attivo circolante/Debiti a breve (*100)

L'indicatore esprime la percentuale di debiti a breve termine che l'organismo è in grado di coprire con tutto l'attivo circolante.

AC = attivo circolante

DB = debiti a breve

Andamento anni 2015-2017

ASCO HOLDING S.p.A.

Anni	Descrizione		Indice corrente di liquidità
	Attivo circolante	Debiti a breve	
2015	29.885.111,00	3.925.775,00	761,25
2016	23.078.697,00	8.682.618,00	265,80
2017	24.443.952,00	9.838.213,00	248,46

PIAVE SERVIZI S.R.L.

Anni	Descrizione		Indice corrente di liquidità
	Attivo circolante	Debiti a breve	
2015	31.431.204,00	18.746.015,00	167,67
2016	33.834.830,00	17.157.614,00	197,20
2017	40.110.535,00	19.458.041,00	206,14

A.C.T.T. SERVIZI S.p.A.

Anni	Descrizione		Indice corrente di liquidità
	Attivo circolante	Debiti a breve	
2015	520.430,00	2.707.304,00	19,22
2016	674.923,00	2.716.413,00	24,85
2017	2.350.327,00	341.011,00	689,22

MOBILITA' DI MARCA S.p.A.

Anni	Descrizione		Indice corrente di liquidità
	Attivo circolante	Debiti a breve	
2015	29.885.111,00	11.415.376,00	261,80
2016	29.832.777,00	11.912.781,00	250,43
2017	27.168.276,00	10.889.295,00	249,50



COMUNE DI SAN BIAGIO DI CALLALTA

3. RIGIDITA' DELL'ATTIVO = Totale immobilizzazioni/Totale attivo (*100)

L'indicatore misura quanta parte dell'attivo è costituita da immobilizzazioni

A = totale dell'attivo

I = totale immobilizzazioni

ASCO HOLDING S.p.A.

Anni	Descrizione		Rigidità dell'attivo
	Totale immobilizzazioni	Totale Attivo	
2015	218.004.917,00	254.504.856,00	85,66
2016	218.074.225,00	241.152.922,00	90,43
2017	217.159.408,00	241.603.360,00	89,88

PIAVE SERVIZI S.R.L.

Anni	Descrizione		Rigidità dell'attivo
	Totale immobilizzazioni	Totale Attivo	
2015	85.929.431,00	117.382.953,00	73,20
2016	87.355.446,00	121.263.824,00	72,04
2017	89.499.547,00	129.691.529,00	69,05

A.C.T.T. SERVIZI S.p.A.

Anni	Descrizione		Rigidità dell'attivo
	Totale immobilizzazioni	Totale Attivo	
2015	10.756.315,00	11.277.538,00	95,38
2016	10.458.135,00	11.134.208,00	93,93
2017	6.069.067,00	8.453.847,00	71,79

MOBILITA' DI MARCA S.p.A.

Anni	Descrizione		Rigidità dell'attivo
	Totale immobilizzazioni	Totale Attivo	
2015	28.702.043,00	59.257.843,00	48,44
2016	30.997.768,00	61.467.794,00	50,43
2017	32.233.031,00	59.915.430,00	53,80



COMUNE DI SAN BIAGIO DI CALLALTA

4. INDEBITAMENTO = Totale debiti/Fonti di finanziamento (*100)

L'indicatore misura il peso dei debiti sul totale delle fonti di finanziamento.

D = totale debiti

F = totale fonti di finanziamento

ASCO HOLDING S.p.A.

Anni	Descrizione		Indebitamento
	Totale debiti	Totali fonti finanziamento	
2015	3.925.775,00	254.504.856,00	1,54
2016	8.683.338,00	241.152.922,00	3,60
2017	9.838.933,00	241.603.360,00	4,07

PIAVE SERVIZI S.R.L.

Anni	Descrizione		Indebitamento
	Totale debiti	Totali fonti finanziamento	
2015	41.143.331,00	117.382.953,00	35,05
2016	38.347.262,00	121.263.824,00	31,62
2017	38.353.624,00	129.691.529,00	29,57

A.C.T.T. SERVIZI S.p.A.

Anni	Descrizione		Indebitamento
	Totale debiti	Totali fonti finanziamento	
2015	2.922.881,00	11.277.538,00	25,92
2016	2.792.948,00	11.134.208,00	25,08
2017	405.209,00	8.453.847,00	4,79

MOBILITA' DI MARCA S.p.A.

Anni	Descrizione		Indebitamento
	Totale debiti	Totali fonti finanziamento	
2015	11.415.376,00	59.257.843,00	19,26
2016	11.912.781,00	61.467.794,00	19,38
2017	10.889.925,00	59.915.430,00	18,18



COMUNE DI SAN BIAGIO DI CALLALTA

5. AUTONOMIA = Patrimonio netto/Fonti di finanziamento (*100)

L'indicatore esprime il peso dei debiti sul totale delle fonti di finanziamento.

P = patrimonio netto

F = fonti di finanziamento

ASCO HOLDING S.p.A.

Anni	Descrizione		Autonomia
	Patrimonio netto	Fonti di finanz.	
2015	250.146.109,00	254.504.856,00	98,29
2016	232.340.341,00	241.152.922,00	96,34
2017	231.690.466,00	241.603.360,00	95,90

PIAVE SERVIZI S.R.L.

Anni	Descrizione		Autonomia
	Patrimonio netto	Fonti di finanziamento	
2015	40.357.376,00	117.382.953,00	34,38
2016	41.722.510,00	121.263.824,00	34,41
2017	47.017.151,00	129.691.529,00	36,25

A.C.T.T. SERVIZI S.p.A.

Anni	Descrizione		Autonomia
	Patrimonio netto	Fonti di finanziamento	
2015	7.237.240,00	11.277.538,00	64,17
2016	7.240.246,00	11.134.208,00	65,03
2017	7.259.714,00	8.453.847,00	85,87

MOBILITA' DI MARCA S.p.A.

Anni	Descrizione		Autonomia
	Patrimonio netto	Fonti di finanziamento	
2015	29.611.810,00	59.257.843,00	49,97
2016	31.357.166,00	61.467.794,00	51,01
2017	31.526.166,00	59.915.430,00	52,62