



COMUNE DI SAN BIAGIO DI CALLALTA

C- CONTROLLO SUGLI EQUILIBRI FINANZIARI

Si dovrà garantire il costante controllo degli equilibri finanziari della gestione di competenza, della gestione dei residui e della gestione di cassa, anche ai fini della realizzazione degli obiettivi di finanza pubblica determinati dal patto di stabilità interno, mediante l'attività di coordinamento e di vigilanza da parte del responsabile del servizio finanziario, nonché l'attività di controllo da parte dei responsabili dei servizi

C.1. Verifica dell'equilibrio finanziario (alla data del 30.06.2023)

		PREV.DEFINITIVE	ACCERT/IMPEGNI
Totale entrate tit. I - II - III	€	6.782.492,71	5.514.058,12
Oneri di urbanizzazione per spese correnti	€	0,00	0,00
Avanzo di amm.ne per spese correnti	€	55.261,96	55.261,96
Fondo pluriennale vincolato per spese correnti	€	188.634,03	188.634,03
Entrate correnti per spese di investimento	€	32.862,00	13.599,24
Entrate c/capitale destinate a spese correnti	€	35.029,85	0,00
Totale entrate	€	7.028.556,55	5.744.354,87
Totale spese tit. I - IV	€	7.028.556,55	5.401.602,71
SALDO CORRENTE	€	0,00	342.752,16
Totale entrate tit. IV - VI	€	6.393.945,62	1.658.178,41
Oneri di urbanizzazione per spese correnti	€	0,00	0,00
Avanzo di amm.ne utilizzato per spese investimento	€	275.012,87	275.012,87
Fondo pluriennale vincolato per spese investimento	€	2.469.690,55	2.469.690,55
Entrate correnti per spese di investimento	€	32.862,00	13.599,24
Entrate c/capitale destinate a spese correnti	€	35.029,85	0,00
Totale entrate	€	9.136.481,19	4.416.481,07
Totale spese tit. II	€	9.136.481,19	3.554.564,99
SALDO CAPITALE	€	0,00	861.916,08
Entrate da riduzione di attività finanziarie tit. V	€	3.992.000,00	0,00
Spese per incremento attività finanziarie tit. III	€	3.992.000,00	0,00
SALDO	€	0,00	0,00
Totale entrate tit. IX	€	1.122.000,00	533.583,32
Totale spese tit. VII	€	1.122.000,00	533.583,32
SALDO	€	0,00	0,00

Eventuali interventi per il ripristino dell'equilibrio: Non necessari



COMUNE DI SAN BIAGIO DI CALLALTA

C.2. Verifica grado di esecuzione del bilancio (alla data del 30.06.2023)

L'attività finanziaria formalizzata ovvero la concretizzazione delle previsioni di bilancio e la sua esecuzione viene misurata dal rapporto fra le previsioni di bilancio e gli accertamenti/impegni di competenza.

	Anno Corrente			%
Totale entrate	<u>accertamenti</u>	<u>7.705.819,85</u>	=	42,13
	previsioni definitive	18.290.438,33		
Entrate correnti	<u>accertamenti</u>	<u>5.514.058,12</u>	=	81,30
	previsioni definitive	6.782.492,71		
Entrate c/to capitale	<u>accertamenti</u>	<u>1.658.178,41</u>	=	25,93
	previsioni definitive	6.393.945,62		
Totale spese	<u>impegni</u>	<u>9.457.607,42</u>	=	44,45
	previsioni definitive	21.279.037,74		
Spese correnti	<u>impegni</u>	<u>5.369.459,11</u>	=	76,39
	previsioni definitive	7.028.556,55		
Spese conto capitale	<u>impegni</u>	<u>3.554.564,99</u>	=	38,91
	previsioni definitive	9.136.481,19		



COMUNE DI SAN BIAGIO DI CALLALTA

C.3. Verifica del grado di operatività del bilancio – competenza (alla data del 30.06.2023)

L'indice esprime la capacità di rendere liquide le entrate accertate e di portare a termine le spese deliberate, è quindi un indice di efficacia dell'azione svolta.

Anno corrente				%
Totale entrate	<u>riscossioni</u>	3.255.386,64	=	42,25
	accertamenti	7.705.819,85		
Entrate correnti	<u>riscossioni</u>	2.544.053,19	=	46,14
	accertamenti	5.514.058,12		
Entrate c/to capitale	<u>riscossioni</u>	180.750,13	=	10,90
	accertamenti	1.658.178,41		
Totale spese	<u>pagamenti</u>	3.944.271,09	=	41,70
	impegni	9.457.607,42		
Spese correnti	<u>pagamenti</u>	2.574.816,29	=	47,95
	impegni	5.369.459,11		
Spese conto capitale	<u>pagamenti</u>	840.452,95	=	23,64
	impegni	3.554.564,99		

C.4. Verifica dei flussi di cassa alla data del 30.06.2023

VERIFICA DEL GRADO DI VELOCITA' DEI FLUSSI DI CASSA

L'indice esprime il grado di operatività riferito a tutta l'attività finanziaria (residui più competenza); confrontando l'indice di entrata con quello della spesa si trova l'indicazione del grado di liquidità di cassa.

Anno corrente				%
Totale entrate	<u>riscossioni R+C</u>	4.183.425,16	=	38,33
	accertamenti R+C	10.915.612,99		
Totale spese	<u>pagamenti R+C</u>	4.712.357,84	=	45,69
	impegni R+C	10.312.746,15		
Grado di liquidità di cassa			+	-7,37

SITUAZIONE DI CASSA ALLA DATA DEL 30.06.2022

Situazione di liquidità	€	3.129.453,49
Ammontare delle anticipazioni richieste nell'esercizio	€	----



COMUNE DI SAN BIAGIO DI CALLALTA

C.5. Verifica del grado di accumulazione dei residui (alla fine dell'esercizio 30.06.2023)

L'indice misura quanto, degli accertamenti e degli impegni in competenza, non è stato concretizzato nell'anno e risulta il seguente:

Anno corrente				%
Totale entrate	<u>residui di competenza</u>	4.450.433,21	=	57,75
	accertamenti di competenza	7.705.819,85		
Entrate correnti	<u>residui di competenza</u>	2.970.004,93	=	53,86
	accertamenti di competenza	5.514.058,12		
Entrate c/to capitale	<u>residui di competenza</u>	1.477.428,28	=	89,10
	accertamenti di competenza	1.658.178,41		
Totale spese	<u>residui di competenza</u>	5.513.336,33	=	58,30
	impegni di competenza	9.457.607,42		
Spese correnti	<u>residui di competenza</u>	2.794.642,82	=	52,05
	impegni di competenza	5.369.459,11		
Spese conto capitale	<u>residui di competenza</u>	2.714.112,04	=	76,36
	impegni di competenza	3.554.564,99		



COMUNE DI SAN BIAGIO DI CALLALTA

C.6. Verifica grado di smaltimento dei residui

La capacità di smaltimento dei residui è indice di efficacia dell'azione amministrativa; l'indice, espresso per la parte corrente e c/capitale, risulta il seguente:

Situazione alla data del 30.06.2023

	ENTRATE	a	b
		RESIDUI STANZIATI IN BILANCIO	RISCOSSIONI IN CONTO RESIDUI
Titolo I	entrate tributarie	1.464.930,43	455.371,30
Titolo II	trasferimenti	317.650,82	254.235,59
Titolo III	entrate extratributarie	882.103,62	158.524,18
Titolo IV	alien. beni patrimoniali	162.703,00	59.870,67
Titolo V	riduz. attività finanz.	381.078,90	-
Titolo VI	accesione prestiti	-	-
Titolo IX	partite giro	1.326,37	36,78
	Totale	3.209.793,14	928.038,52

	SPESE	a	b
		RESIDUI STANZIATI IN BILANCIO	PAGAMENTI IN CONTO RESIDUI
Titolo I	spese correnti	657.556,22	612.992,74
Titolo II	spese c/capitale	185.743,83	151.980,33
Titolo III	spese per incremento attività finanziarie	-	-
Titolo IV	rimborso di prestiti	-	-
Titolo VII	partite di giro	11.838,68	3.113,68
		855.138,73	768.086,75

E' stato provveduto all'operazione di riaccertamento ordinario dei residui attivi e passivi con provvedimento n. 46 del 20.03.2023 da parte della Giunta Comunale, come previsto dall'art. 3 del D.Lgs.118/2011 così come corretto ed integrato dal D.Lgs. 126/2014.

C.7. Parametri di deficitarietà strutturale (al 30.06.2023)

I parametri di deficitarietà del 2022 risultano:

- rispettati n. 8
- non rispettati n. 0

Ente deficitario NO



COMUNE DI SAN BIAGIO DI CALLALTA

C.8. Verifica spesa del personale alla data del 30.06.2023

SPESA DEL PERSONALE ANNO CORRENTE	€	1.357.857,34
SPESA DEL PERSONALE MEDIA TRIENNIO 2011/2013	€	1.551.158,97
RISPETTO RIDUZIONE DELLA SPESA DEL PERSONALE	€	-193.300,63

Enti soggetti al patto di stabilità

La norma recata dall'art.1, comma 557, della Legge n. 296/2006 e s.m.i. pone, per gli enti soggetti al patto di stabilità, il principio di riduzione delle spese di personale.

C.9. Limiti a singole voci di spesa (art. 6 D.L. n. 78/2010 conv. L. n. 122/2010, art. 5 comma 2 D.L. 95/2012 conv.L.135/2012, art. 1 c. 141, 143 L. n. 228/2012)

Nell'ambito di applicazione dei tagli a determinate tipologia di spesa dettati dalla normativa in oggetto, si illustra nella tabella sottostante il rispetto dei limiti imposti.

VOCI DI SPESA SOGGETTE A RIDUZIONE	LIMITE MASSIMO COMPLESSIVO	IMPEGNATO
ART. 6, c. 7, 8, 9,12 e 13 D.L. N. 78/2010 CONV. L. N. 122/2010	Limiti abrogati a decorrere dall'anno 2020 dall'art. 57, comma 2 lettera b) del D.L. 26.10.2019, N. 124 convertito in legge 19 dicembre 2019, n.157	

VOCI DI SPESA SOGGETTE A RIDUZIONE	LIMITE MASSIMO COMPLESSIVO	IMPEGNATO
ART. 5 COMMA 2 D.L. 95/2012 CONV. L. N.135/2012	Limite abrogato a decorrere dall'anno 2020 dall'art. 57, comma 2 lettera c) del D.L. 26.10.2019, N. 124 convertito in legge 19 dicembre 2019, n.157	

VOCI DI SPESA SOGGETTE A RIDUZIONE	LIMITE MASSIMO COMPLESSIVO	IMPEGNATO
ART. 1 COMMA 141-143 L. 228/2012	Limite in vigore fino al 31.12.2016	



COMUNE DI SAN BIAGIO DI CALLALTA

C.10. Verifica indebitamento al 30.06.2023

CALCOLO DELLA CAPACITA' DI INDEBITAMENTO PER L'ASSUNZIONE DEI MUTUI ANNO 2023

A1 - Limite di indebitamento	10% delle Entrate correnti	Euro	€ 692.643,19
B1 - Totale interessi e delegazioni	Euro	€ 64.885,00	Pari a % delle entrate correnti 0,94%
C - Disponibilità residua (A1 - B1)	Euro	€ 627.758,19	



COMUNE DI SAN BIAGIO DI CALLALTA

C.11. Verifica equilibri finanziari e patrimoniali organismi partecipati al 31 luglio dell'esercizio 2022

SCHEMA CONTROLLO EQUILIBRI FINANZIARI ORGANISMI PARTECIPATI

Dalla verifica effettuata nei confronti dell'organismo partecipato **ASCO HOLDING S.p.A.** con riferimento alla data del 31.07.2022, si è riscontrato quanto segue:

A. Rapporti finanziari:

- A.I Le reciproche partite creditorie e debitorie (art. 6, comma 4, D.L. 95/2012) coincidono nell'importo/per l'importo di: € zero/zero;
- A.II I flussi finanziari non derivanti da rapporto di commessa verso l'organismo partecipato per _____===_ ammontano a € ____===_____;
- A.III I flussi finanziari verso l'ente per dividendi ammontano a € 436.182,57.

B. Vincoli di finanza pubblica:

- B.I Non è stata effettuata la programmazione annuale dei fabbisogni di personale in quanto la società non ha personale alle proprie dipendenze;
- B.II Non è presente uno specifico regolamento per la selezione e l'assunzione di personale in quanto la società non ha personale alle proprie dipendenze;
- B.III Non è stata effettuata in via preventiva la programmazione dell'affidamento di consulenze e incarichi esterni ai sensi dell'art. 18 del D.L. 112/2008;
- B.IV E' stato verificato il rispetto dei vincoli alle nomine e il limite dei compensi attribuiti ai componenti dell'organo amministrativo (art. 1, comma 725 e segg., legge 296/2006, art. 4, commi 4 e 5, D.L. 95/2012, art. 6 D.L. 78/2010);
- B.V Non è stato verificato il rispetto dei limiti di spesa stabiliti dai commi 8 e 9 dell'art. 6 del D.L. 78/2010, così risultanti:

VOCI DI SPESA	RIDUZIONE	LIMITE MASSIMO	SPESA EFFETTIVA
Relazioni pubbliche, convegni, mostre, pubblicità e rappresentanza	80% rispetto a quanto speso nel 2009		
Sponsorizzazioni	100%	0	

- B.VI L'organismo ha rispettato il patto di stabilità come disciplinato dal decreto M.E.F. n. __ del _____, emanato ai sensi del comma 2bis dell'art. 18 del D.L. 112/2008.



COMUNE DI SAN BIAGIO DI CALLALTA

C.12 Indici di natura economica e patrimoniale ¹

1. ROE (Return on equity) = Utile/Patrimonio netto (*100)

Indice calcolato anno - 2	Indice calcolato anno - 1	Indice calcolato anno 2022
14,43	9,66	10,49

Descrizione indice: l'indicatore esprime il rapporto fra l'utile e il patrimonio netto (con riserve e senza utile). Esprime qual è stato il tasso di profitto sul patrimonio investito. E' buono se è superiore al tasso di interesse dei prodotti finanziari.

2. INDICE CORRENTE DI LIQUIDITA' = Attivo circolante/Debiti a breve (*100)

Indice calcolato anno - 2	Indice calcolato anno - 1	Indice calcolato anno 2022
2,100,43	414,73	616,21

Descrizione indice: l'indicatore esprime la percentuale di debiti a breve termine che l'organismo è in grado di coprire con tutto l'attivo circolante.

3. RIGIDITA' DELL'ATTIVO = Totale immobilizzazioni/Totale attivo (*100)

Indice calcolato anno - 2	Indice calcolato anno - 1	Indice calcolato anno 2022
87,49	79,54	80,07

Descrizione indice: l'indicatore misura quanta parte dell'attivo è costituita da immobilizzazioni.

4. INDEBITAMENTO = Totale debiti/Fonti di finanziamento (*100)

Indice calcolato anno - 2	Indice calcolato anno - 1	Indice calcolato anno 2022
18,69	25,85	17,11

Descrizione indice: l'indicatore misura il peso dei debiti sul totale delle fonti di finanziamento.

5. AUTONOMIA = Patrimonio netto/Fonti di finanziamento (*100)

Indice calcolato anno - 2	Indice calcolato anno - 1	Indice calcolato anno 2021
81,29	94,94	82,86

Descrizione indice: l'indicatore esprime il peso dei debiti sul totale delle fonti di finanziamento.



COMUNE DI SAN BIAGIO DI CALLALTA

C.11. Verifica equilibri finanziari e patrimoniali organismi partecipati alla fine dell'esercizio 2022

SCHEMA CONTROLLO EQUILIBRI FINANZIARI ORGANISMI PARTECIPATI

Dalla verifica effettuata nei confronti dell'organismo partecipato PIAVE SERVIZI S.R.L. con riferimento alla data del 31.12.2022, si è riscontrato quanto segue:

A. Rapporti finanziari:

- A.I Le reciproche partite creditorie e debitorie (art. 6, comma 4, D.L. 95/2012) coincidono nell'importo/per l'importo di: € 3.806,76.
- A.II I flussi finanziari non derivanti da rapporto di commessa verso l'organismo partecipato per _____===_ ammontano a € ____===_____;
- A.III I flussi finanziari verso l'ente per ____===_____ ammontano a ____===_____.

B. Vincoli di finanza pubblica:

- B.I Non è stata effettuata la programmazione annuale dei fabbisogni di personale in quanto la società non ha personale alle proprie dipendenze;
- B.II Non è presente uno specifico regolamento per la selezione e l'assunzione di personale in quanto la società non ha personale alle proprie dipendenze;
- B.III Non è stata effettuata in via preventiva la programmazione dell'affidamento di consulenze e incarichi esterni ai sensi dell'art. 18 del D.L. 112/2008;
- B.IV E' stato verificato il rispetto dei vincoli alle nomine e il limite dei compensi attribuiti ai componenti dell'organo amministrativo (art. 1, comma 725 e segg., legge 296/2006, art. 4, commi 4 e 5, D.L. 95/2012, art. 6 D.L. 78/2010);
- B.V Non è stato verificato il rispetto dei limiti di spesa stabiliti dai commi 8 e 9 dell'art. 6 del D.L. 78/2010, così risultanti:

VOCI DI SPESA	RIDUZIONE	LIMITE MASSIMO	SPESA EFFETTIVA
Relazioni pubbliche, convegni, mostre, pubblicità e rappresentanza	80% rispetto a quanto speso nel 2009		
Sponsorizzazioni	100%	0	

- B.VI L'organismo ha rispettato il patto di stabilità come disciplinato dal decreto M.E.F. n. __ del _____, emanato ai sensi del comma 2bis dell'art. 18 del D.L. 112/2008.



COMUNE DI SAN BIAGIO DI CALLALTA

C.12. Indici di natura economica e patrimoniale

1. ROE (Return on equity) = Utile/Patrimonio netto (*100)

Indice calcolato anno - 2	Indice calcolato anno - 1	Indice calcolato anno 2022
4,69	2,58	5,31

Descrizione indice: l'indicatore esprime il rapporto fra l'utile e il patrimonio netto (con riserve e senza utile). Esprime qual è stato il tasso di profitto sul patrimonio investito. E' buono se è superiore al tasso di interesse dei prodotti finanziari.

2. INDICE CORRENTE DI LIQUIDITA' = Attivo circolante/Debiti a breve (*100)

Indice calcolato anno - 2	Indice calcolato anno - 1	Indice calcolato anno 2022
248,46	207,25	213,30

Descrizione indice: l'indicatore esprime la percentuale di debiti a breve termine che l'organismo è in grado di coprire con tutto l'attivo circolante.

3. RIGIDITA' DELL'ATTIVO = Totale immobilizzazioni/Totale attivo (*100)

Indice calcolato anno - 2	Indice calcolato anno - 1	Indice calcolato anno 2022
71,90	76,30	74,58

Descrizione indice: l'indicatore misura quanta parte dell'attivo è costituita da immobilizzazioni.

4. INDEBITAMENTO = Totale debiti/Fonti di finanziamento (*100)

Indice calcolato anno - 2	Indice calcolato anno - 1	Indice calcolato anno 2022
38,35	37,86	40,52

Descrizione indice: l'indicatore misura il peso dei debiti sul totale delle fonti di finanziamento.

5. AUTONOMIA = Patrimonio netto/Fonti di finanziamento (*100)

Indice calcolato anno - 2	Indice calcolato anno - 1	Indice calcolato anno 2022
31,17	30,77	29,07

Descrizione indice: l'indicatore esprime il peso dei debiti sul totale delle fonti di finanziamento.



COMUNE DI SAN BIAGIO DI CALLALTA

C.11 Verifica equilibri finanziari e patrimoniali organismi partecipati alla fine dell'esercizio 2022

SCHEMA CONTROLLO EQUILIBRI FINANZIARI ORGANISMI PARTECIPATI

Dalla verifica effettuata nei confronti dell'organismo partecipato MOBILITA' DI MARCA S.p.A. con riferimento alla data del 31.12.2022, si è riscontrato quanto segue:

A. Rapporti finanziari:

A.I Le reciproche partite creditorie e debitorie (art. 6, comma 4, D.L. 95/2012) coincidono nell'importo di: € zero/zero.

A.II I flussi finanziari non derivanti da rapporto di commessa verso l'organismo partecipato per _____===_ ammontano a € ____===_____;

A.III I flussi finanziari verso l'ente per ____===_____ ammontano a € ____===_____.

B. Vincoli di finanza pubblica:

B.I Non è stata effettuata la programmazione annuale dei fabbisogni di personale;

B.II Non è presente uno specifico regolamento per la selezione e l'assunzione di personale;

B.III Non è stata effettuata in via preventiva la programmazione dell'affidamento di consulenze e incarichi esterni ai sensi dell'art. 18 del D.L. 112/2008;

B.IV E' stato verificato il rispetto dei vincoli alle nomine e il limite dei compensi attribuiti ai componenti dell'organo amministrativo (art. 1, comma 725 e segg., legge 296/2006, art. 4, commi 4 e 5, D.L. 95/2012, art. 6 D.L. 78/2010);

B.V Non è stato verificato il rispetto dei limiti di spesa stabiliti dai commi 8 e 9 dell'art. 6 del D.L. 78/2010, così risultanti:

VOCI DI SPESA	RIDUZIONE	LIMITE MASSIMO	SPESA EFFETTIVA
Relazioni pubbliche, convegni, mostre, pubblicità e rappresentanza	80% rispetto a quanto speso nel 2009		
Sponsorizzazioni	100%	0	

B.VI L'organismo ha rispettato il patto di stabilità come disciplinato dal decreto M.E.F. n. __ del _____, emanato ai sensi del comma 2bis dell'art. 18 del D.L. 112/2008.



COMUNE DI SAN BIAGIO DI CALLALTA

C.12 Indici di natura economica e patrimoniale

1. ROE (Return on equity) = Utile/Patrimonio netto (*100)

Indice calcolato anno - 2	Indice calcolato anno - 1	Indice calcolato anno 2022
0,45	0,19	-7,28

Descrizione indice: l'indicatore esprime il rapporto fra l'utile e il patrimonio netto (con riserve e senza utile). Esprime qual è stato il tasso di profitto sul patrimonio investito. E' buono se è superiore al tasso di interesse dei prodotti finanziari.

2. INDICE CORRENTE DI LIQUIDITA' = Attivo circolante/Debiti a breve (*100)

Indice calcolato anno - 2	Indice calcolato anno - 1	Indice calcolato anno 2022
147,25	169,81	126,19

Descrizione indice: l'indicatore esprime la percentuale di debiti a breve termine che l'organismo è in grado di coprire con tutto l'attivo circolante.

3. RIGIDITA' DELL'ATTIVO = Totale immobilizzazioni/Totale attivo (*100)

Indice calcolato anno - 2	Indice calcolato anno - 1	Indice calcolato anno 2022
70,41	64,78	68,86

Descrizione indice: l'indicatore misura quanta parte dell'attivo è costituita da immobilizzazioni.

4. INDEBITAMENTO = Totale debiti/Fonti di finanziamento (*100)

Indice calcolato anno - 2	Indice calcolato anno - 1	Indice calcolato anno 2022
28,52	33,11	33,97

Descrizione indice: l'indicatore misura il peso dei debiti sul totale delle fonti di finanziamento.

5. AUTONOMIA = Patrimonio netto/Fonti di finanziamento (*100)

Indice calcolato anno - 2	Indice calcolato anno - 1	Indice calcolato anno 2022
43,37	42,52	35,27

Descrizione indice: l'indicatore esprime il peso dei debiti sul totale delle fonti di finanziamento.

San Biagio di Callalta, 04 agosto 2023

IL RESPONSABILE DEL SERVIZIO FINANZIARIO
rag. Fiorangela Rocchetto

(Documento informatico firmato digitalmente ai sensi della normativa vigente)



COMUNE DI SAN BIAGIO DI CALLALTA

ALLEGATI



COMUNE DI SAN BIAGIO DI CALLALTA

C - CONTROLLO SUGLI EQUILIBRI FINANZIARI

1. Sviluppo equilibri finanziari di parte capitale

Situazione alla data del 30.06.2023

SPESA IN CONTO CAPITALE	STANZIAMENTI 2023	IMPEGNI ASSUNTI esigibilità 2023	PAGAMENTI EFFETTUATI 2022	ACCERTAMENTI	RISCOSSIONI	AVANZO di AMMINISTRAZIONE	FONDO PLURIENNALE VINCOLATO (Impegni assunti anni precedenti - esigibilità 2023)
Acquisto arredi sede comunale	5.643,45	2.097,45	2.097,45				2.097,45
Interventi vari risparmio energetico sede comunale	90.000,00			90.000,00			
Acquisizione area a titolo gratuito derivante da convenzioni accordi L.R. 11/2004	258.994,00						
Informatizzazione ufficio tributi	10.248,00	10.248,00	-				10.248,00
PNNR M1C1 - Investimento 1.4.3 - Adozione APP IO	10.888,98	10.888,98	-	10.888,98			
PNNR M1C1 Invest. 1.4 "Servizi e cittadinanza digitale" Mis. 1.4.1 "Esperienza del cittadino nei servizi pubblici" - Realizzazione sito Internet e servizi digitali per il cittadino	155.234,00	24.020,13	-	155.234,00			
PNNR M1C1 - Investimento 1.4.4 ESTENSIONE UTILIZZO PIATTAFORME NAZIONALI	5.435,78	5.435,78		5.435,78			
PNNR M1C1 - Invest. 1.4 "Servizi e cittadinanza digitale" Mis. 1.4.5 "Piattaforma notifiche digitali"	32.589,00	21.106,00		32.589,00			
PNNR M1C1 - Investimento 1.3.1 - Piattaforma digitale: dati e interoperabilità	20.344,00			20.344,00			
Finanziamento programmi L.R. 44/87	3.000,00						
Acquisto beni strumentali polizia locale	19.262,00						
Acquisto tablet mobile	4.099,20	4.099,20					4.099,20
Implementazione sistema di videosorveglianza 2023	10.000,00	10.000,00		10.000,00	10.000,00		
Implementazione sistema di videosorveglianza Stato	14.000,00	14.000,00	-		-		14.000,00
Implementazione sistema di videosorveglianza Regione	54.521,31	54.521,31					54.521,31
Progetto "Scuole sicure": installazione telecamere di videosorveglianza	11.912,87	11.660,50	3.060,50			11.912,87	
PNNR M4C1 Invest. 1.2 - Ristrutturazione in ampliamento scuola primaria di Cavriè	570.000,00	64.453,53	12.083,60	306.900,00		263.100,00	
Manutenzione straordinaria scuole dell'obbligo	10.000,00	689,30	689,30	689,30	689,30		
Sistemazione area esterna scuola elementare Fagarè: erba sintetica	31.476,00	31.476,00	31.476,00				31.476,00
PNNR Interventi vari risparmio energetico impianti sportivi di Via Olimpia (torri faro)	86.344,12	83.820,98	83.820,98	83.820,98			
Impianti sportivi Via Olimpia: realizzazione pista salto in lungo	40.000,00						
Acquisto attrezzature sportive (porte) campo calcio Via Olimpia	3.600,00	3.599,24	3.599,24	3.599,24	3.599,24		
Ampliamento impianti sportivi Via Olimpia 3° stralcio	476.658,54	476.658,54	-				476.658,54
Spese per il P.A.T./P.I.	18.002,00	18.002,00	8.966,00				18.002,00
Realizzazione parco urbano e area attrezzata a San Biagio di Callalta - progettazione	34.635,85	34.635,85	-				34.635,85
Realizzazione parco urbano e area attrezzata a San Biagio di Callalta (compresa quota per rimborso fondo rotativo Cassa Depositi e Prestiti)	1.800.000,00						
Sistemazione idraulica dell'area a nord di Via Trieste	300.000,00						
Manutenzione straordinaria viabilità e parcheggi	345.000,00						
Sistemazione viabilità residenziale S. Biagio di C. Sud	634,40	634,40	634,40				634,40
PNNR M2C4 Invest. 2.2 Manutenzione straordinaria strade comunali 2° stralcio	176.907,46	176.907,46		135.000,00			41.907,46
Manutenzione straordinaria Via Gorizia	22.448,00	22.448,00		-			22.448,00
Messa in sicurezza di Via S. Floriano	676.202,14	32.202,14		3.797,86	3.797,86		32.202,14
Manutenzione straordinaria di Via S. Martino	305.000,00						
Asfaltatura e sistemazione Via Bortolozzi e Via D'Annunzio	100.104,48						
Manutenzione straordinaria strade comunali	30.000,00						
Pista ciclopedonale Olmi/Lanzago 1° stralcio (progettazione)	165.000,00						
Pista ciclopedonale S. Biagio/Rovare	1.613.239,14	1.613.239,14	648.405,02	215.000,00			1.398.239,14
PNNR M2C4 Invest. 2.2 Realizzazione pista ciclabile Cavriè	518.183,22	518.183,22	28.525,10	387.000,00			131.183,22
Realizzazione ciclabile Via Roma/Via Olimpia	209.896,70	209.896,70	48,80	112.200,00			97.696,70
Interventi vari pubblica illuminazione (Procedura sportello unico attività produttive - L.R. 55/2012)	90.000,00						



COMUNE DI SAN BIAGIO DI CALLALTA

Interventi vari pubblica amministrazione	37.280,00						
Manutenzione straordinaria pubblica illuminazione	23.589,92	23.589,92	17.016,56				23.589,92
Completamento impianti pubblica illuminazione pista ciclopedonale Via Postumia Est	60.588,94	60.588,94	-				60.588,94
Completamento illuminazione pubblica Via Borgo Furo	169.350,00						
Contributi a privati per eliminazione barriere architettoniche	15.341,26						
Manutenzione straordinaria cimitero Spercenigo	15.462,28	15.462,28	-				15.462,28
Sistemazione e riqualificazione cimitero San Biagio di C. - 1° stralcio	520.000,00						
TOTALE	9.171.117,04	3.554.564,99	840.452,95	1.572.499,144	18.086,40	275.012,87	2.469.690,55

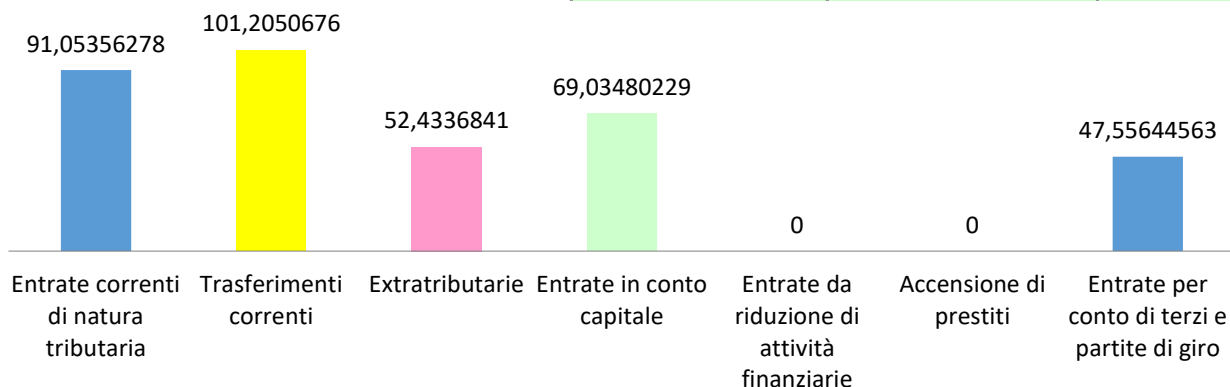


COMUNE DI SAN BIAGIO DI CALLALTA

2. Sviluppo grado di esecuzione del bilancio

2.1. MONITORAGGIO DELLE ENTRATE DI COMPETENZA GRADO DI ACCERTAMENTO alla data del 30.06.2023

Titolo	Descrizione	Entrate		% Accertato
		Stanz.finali	Accertamenti	
1	Entrate correnti di natura tributaria	4.245.280,00	3.865.478,69	91,05
2	Trasferimenti correnti	652.483,71	660.346,58	101,21
3	Extratributarie	1.884.729,00	988.232,85	52,43
4	Entrate in conto capitale	2.401.945,62	1.658.178,41	69,03
5	Entrate da riduzione di attività finanziarie	3.992.000,00	0,00	0,00
6	Accensione di prestiti	3.992.000,00	0,00	0,00
9	Entrate per conto di terzi e partite di giro	1.122.000,00	533.583,32	47,56
Totale		18.290.438,33	7.705.819,85	42,13



2.2. MONITORAGGIO DELLE SPESE DI COMPETENZA - GRADO DI IMPEGNO alla data del 30.06.2023

Titolo	Descrizione	Spese		% Impegnato
		Stanz.finali	Impegni	
1	Correnti	6.416.335,70	4.792.268,11	74,69
2	In conto capitale	9.136.481,19	3.554.564,99	38,91
3	Spese per incremento attività finanziarie	3.992.000,00	0,00	0,00
4	Rimborso di prestiti	612.220,85	577.191,00	94,28
7	Servizi per conto di terzi	1.122.000,00	533.583,32	47,56
Totale		21.279.037,74	9.457.607,42	44,45



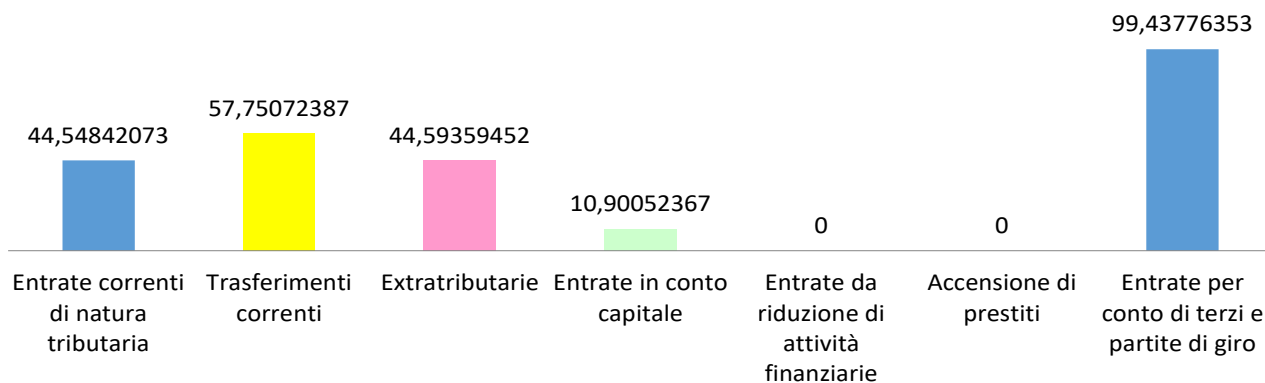


COMUNE DI SAN BIAGIO DI CALLALTA

3. Sviluppo grado di operatività del bilancio

3.1 MONITORAGGIO DELLE ENTRATE DI COMPETENZA - GRADO DI RISCOSSIONE alla data del 30.06.2023

Titolo	Descrizione	Entrate		% Accertato
		Accertamenti	Riscossioni	
1	Entrate correnti di natura tributaria	3.865.478,69	1.722.009,71	44,55
2	Trasferimenti correnti	660.346,58	381.354,93	57,75
3	Extratributarie	988.232,85	440.688,55	44,59
4	Entrate in conto capitale	1.658.178,41	180.750,13	10,90
5	Entrate da riduzione di attività finanziarie	0,00	0,00	
6	Accensione di prestiti	0,00	0,00	
9	Entrate per conto di terzi e partite di giro	533.583,32	530.583,32	99,44
Totale		7.705.819,85	3.255.386,64	42,25

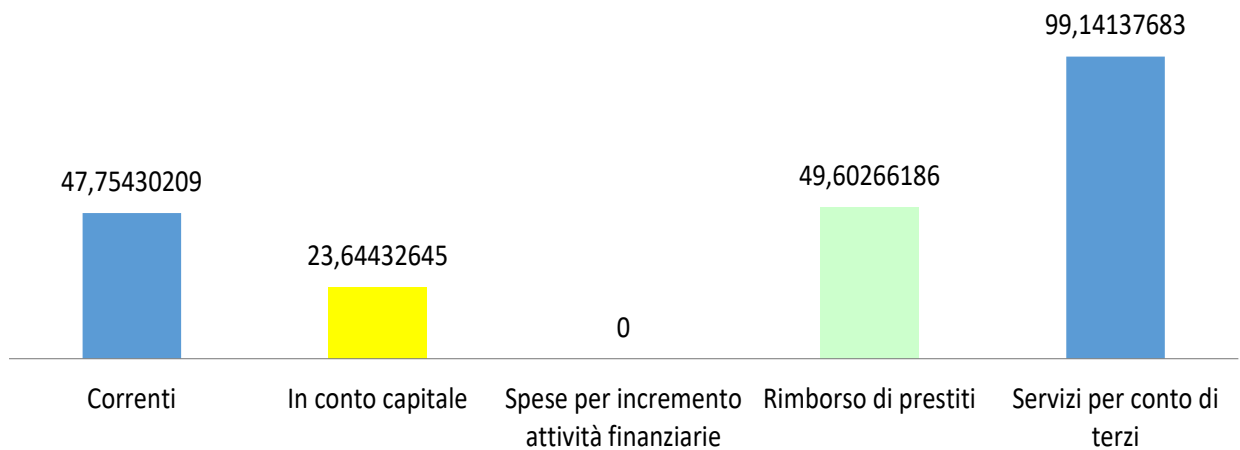




COMUNE DI SAN BIAGIO DI CALLALTA

3.2 MONITORAGGIO DELLE USCITE DI COMPETENZA - GRADO DI PAGAMENTO alla data del 30.06.2023

Titolo	Descrizione	Uscite		% Pagato
		Impegni	Pagamenti	
1	Correnti	4.792.268,11	2.288.514,19	47,75
2	In conto capitale	3.554.564,99	840.452,95	23,64
3	Spese per incremento attività finanziarie	0,00	0,00	
4	Rimborso di prestiti	577.191,00	286.302,10	49,60
7	Servizi per conto di terzi	533.583,32	529.001,85	99,14
Totale		9.457.607,42	3.944.271,09	41,70





COMUNE DI SAN BIAGIO DI CALLALTA

4. Sviluppo dell'analisi della gestione di cassa

Situazione alla data del 30.06.2023

Descrizione	€	NOTE
Riscossioni in conto competenza 1	3.255.386,64	
Pagamenti in conto competenza 2	3.944.271,09	
Variazione 1-2	-688.884,45	Equilibrio di cassa della gestione di competenza
Fondo di cassa iniziale 3	3.658.386,17	
Riscossione in conto residui 4	928.038,52	
Pagamenti in conto residui 5	768.086,75	
Variazione 3+4-5	5.352.511,44	Equilibrio di cassa della gestione dei residui
Situazione di liquidità alla fine del periodo considerato 1+3+4-2-5	3.129.453,49	



COMUNE DI SAN BIAGIO DI CALLALTA

5. Sviluppo parametri di deficitarietà strutturale

Articolo 242 del TUEL 18.8.2000, n. 267

Sono da considerarsi in condizioni strutturalmente deficitarie gli enti locali che presentano gravi ed incontrovertibili condizioni di squilibrio, rilevabili da una apposita tabella, da allegare al certificato sul rendiconto della gestione, contenente parametri obiettivi dei quali **almeno la metà presentino valori deficitari**.

n°	Parametri obiettivi di deficitarietà strutturale per il triennio 2013-2015 (D.M.Interno 18 febbraio 2013)	limite	Deficitario
		risultato	
1	Incidenza spese rigide su entrate correnti	48,0	SI NO
	$\frac{\text{Spese rigide} \times 100}{\text{Entrate correnti (Tit. I, II e III)}} = \frac{2.472.296,92 \times 100}{5.514.058,12} = 44,8$	44,8	
2	Incidenza degli incassi delle entrate proprie sulle previsioni definitive di parte corrente di cassa	122,0	SI NO
	$\frac{\text{Incassi entrate proprie (Tit. I e III)}}{\text{Previsioni definitive (Titoli I, II e III)}} = \frac{2.594.033,19 \times 100}{6.782.492,71} = 38,2$	38,2	
3	Anticipazioni chisue solo contabilmente	SI	SI NO
	$\frac{\text{Anticipazioni di tesoreria all'inizio esercizio successivo}}{\text{Massimo previsto dalla norma}} = \frac{0,00}{0,00} = \text{NO}$	NO	
4	Sostenibilità debiti finanziari	16,0	SI NO
	$\frac{\text{Interessi passivi} + \text{Rimborso prestiti}}{\text{Entrate correnti (Tit. I, II e III)}} = \frac{609.933,18 \times 100}{5.514.058,12} = 11,1$	11,1	
5	Sostenibilità disavanzo a carico dell'esercizio	1,2	SI NO
	$\frac{\text{Disavanzo iscritto in spesa}}{\text{Entrate correnti (Tit. I, II e III)}} = \frac{0,00 \times 100}{5.514.058,12} = -$	-	
6	Debiti riconosciuti e finanziati	1,0	SI NO
	$\frac{\text{Debiti fuori bilancio riconosciuti e finanziati}}{\text{Impegni tit. I e II}} = \frac{0,00 \times 100}{8.346.833,10} = -$	-	
7	Debiti fuori bilancio	60,0	SI NO
	$\frac{\text{Debiti fuori bilancio in corso di riconoscimento}}{\text{Entrate correnti (Tit. I, II e III)}} = \frac{0,00 \times 100}{5.514.058,12} = -$	-	
8	Debiti fuori bilancio riconosciuti e in corso di riconoscimento	-	SI NO
	$\frac{\text{Debiti fuori bilancio riconosciuti e in corso di riconoscimento}}{\text{Entrate correnti (Tit. I, II e III)}} = \frac{0,00 \times 100}{5.514.058,12} = -$	-	
8	Effettiva capacità di riscossione	147,0	SI NO
	$\frac{\text{Totale riscossioni}}{\text{Accertato competenza} + \text{Assestato residui attivi}} = \frac{4.183.425,16 \times 100}{10.915.612,99} = 38,3$	38,3	



COMUNE DI SAN BIAGIO DI CALLALTA

6. Sviluppo verifica spesa del personale

SPESA DEL PERSONALE		
Retribuzioni lorde al personale dipendente con contratto a tempo indeterminato e a tempo determinato	+	1.406.952,83
Spese per collaborazione coordinata e continuativa o altre forme di rapporto di lavoro flessibile o con convenzioni	+	
Eventuali emolumenti a carico dell'Amministrazione corrisposti ai lavoratori socialmente utili	+	
Spese sostenute dall'Ente per il personale in convenzione (ai sensi degli artt. 13 e 14 del CCNL 22 gennaio 2004) per la quota parte di costo effettivamente sostenuto	+	
Spese sostenute per il personale previsto dall'art. 90 del D.l.vo n. 267/2000	+	
Compensi per gli incarichi conferiti ai sensi dell'art. 110, commi 1 e 2 D.lgs. n. 267/2000	+	
Spese per il personale con contratti di formazione lavoro	+	
Spese per personale utilizzato, senza estinzione del rapporto di pubblico impiego, in strutture e organismi variamente denominati partecipati o comunque facenti capo all'ente (compresi i consorzi, le comunità montane e le unioni di comuni)	+	
Oneri riflessi a carico del datore di lavoro per contributi obbligatori	+	414.230,66
IRAP	+	112.793,32
Oneri per il nucleo familiare, buoni pasto e spese per equo indennizzo	+	12.430,00
Somme rimborsate ad altre amministrazioni per il personale in posizione di comando	+	
Altre spese: Formazione e rimborso missioni	+	6.833,80
Reiscrizioni imputare all'esercizio successivo	+	30.381,45
Spese di personale totalmente a carico di finanziamenti comunitari o privati	-	
Spese per il lavoro straordinario e altri oneri di personale direttamente connessi all'attività elettorale con rimborso dal Ministero dell'Interno, dalla Regione e dalla Provincia	-	
Spese per la formazione e rimborsi per le missioni	-	6.833,80
Spese per il personale trasferito dalla regione per l'esercizio di funzioni delegate	-	
Oneri derivanti dai rinnovi contrattuali (differenza CCNL 2018 e CCNL 2004)	-	402.663,44
Spese per il personale appartenente alle categorie protette	-	45.578,35
Spese sostenute per il personale comandato presso altre amministrazioni per le quali è previsto il rimborso dalle amministrazioni utilizzatrici	-	46.586,00
Spese per il personale stagionale a progetto nelle forme di contratto a tempo determinato di lavoro flessibile finanziato con quote di proventi per violazione al Codice della strada	-	
Incentivi per la progettazione	-	--
Incentivi per il recupero ICI	-	--
Diritti di rogito	-	--
Altre spese: Istat, rimb.Ministero spesa Segretario fascia A e fondo "Perseo"	-	22.108,61
Altre componenti escluse: reimputazione impegni 2022	-	101.994,52
SPESA DEL PERSONALE ANNO CORRENTE		1.357.857,34
SPESA DEL PERSONALE TRIENNIO 2011/2013		1.551.158,97
RISPETTO RIDUZIONE DELLA SPESA DEL PERSONALE		-193.300,63



COMUNE DI SAN BIAGIO DI CALLALTA

7. Sviluppo limiti a singole voci di spesa (art. 6 D.L. n. 78/2010 conv. L. n. 122/2010, art. 5 comma 2 D.L. 95/2012 conv. L. 135/2012, art. 1 c. 141, 143 L. n. 228/2012)

Nell'ambito di applicazione dei tagli a determinate tipologia di spesa dettati dalla normativa in oggetto, si illustra nella tabella sottostante il rispetto dei limiti imposti:

VOCI DI SPESA	RIDUZIONE	LIMITE MASSIMO	IMPEGNATO
Contributi ad enti ed associazioni che erogano compensi agli organi collegiali	vietati	0	0
Indennità, compensi, gettoni e retribuzioni ai componenti di organi di indirizzo e controllo	10% riferito al 30.4.2010	0	0
Studi e incarichi di consulenza	80% sulla spesa 2009	Limiti abrogati a decorrere dall'anno 2020 dall'art. 57, comma 2 lettera b) del D.L. 26.10.2019, N. 124 convertito in legge 19 dicembre 2019, n.157	
Relazioni pubbliche, convegni, mostre, pubblicità e rappresentanza	80% sulla spesa 2009		
Spese per sponsorizzazioni	vietate		
Missioni anche all'estero	50% sulla spesa 2009		
Attività di formazione	80% sulla spesa 2009		
Manutenzione, noleggio, esercizio di autovetture e acquisto buoni taxi	70% sulla spesa 2011	Limite abrogato a decorrere dall'anno 2020 dall'art. 57, comma 2 lettera c) del D.L. 26.10.2019, N. 124 convertito in legge 19 dicembre 2019, n.157	
Acquisto e locazioni finanziarie autovetture	vietate		
Trasferimenti di capitale a società pubbliche in perdita da tre anni	vietati	0	0
Contratti di lavoro flessibile art. 9 c.28	50% sulla spesa 2009	7.577,20	16.000,00 (temporanea ed eccezionale per garantire svolgimento funzioni indispensabili)
Mobili e arredi	80% spesa media anni 2010 e 2011	Limite in vigore fino al 31.12.2016	0



COMUNE DI SAN BIAGIO DI CALLALTA

8. Sviluppo verifica indebitamento

CALCOLO DELLA CAPACITA' DI INDEBITAMENTO PER L'ASSUNZIONE DEI MUTUI ANNO 2023

A) ai primi tre titoli delle entrate del rendiconto dell'esercizio 2021 (penultimo anno precedente) sono state accertate le seguenti somme:		
- Titolo I°	Euro	4.100.790,40
- Titolo II°	Euro	1.242.003,87
- Titolo III°	Euro	<u>1.583.637,66</u>
Totale entrate correnti	Euro	6.926.431,93
A1) – limite di indebitamento 10% delle entrate		
	Euro	692.643,19
B) ammontare degli interessi sui mutui in ammortamento al 1° gennaio 2023 al netto dei contributi statali e regionali		
- verso la Cassa DD.PP.	Euro	64.885,00
- verso Istituto Credito Sportivo	Euro	0,00
	Euro	64.885,00
Garanzie fidejussorie	Euro	0,00
Delegazione di pagamento rilasciate	Euro	0,00
B1 – TOTALE INTERESSI + DELEGAZIONI	Euro	64.885,00 pari a 0,94%
C) Disponibilità residua (A1-B1)	Euro	627.758,19



COMUNE DI SAN BIAGIO DI CALLALTA

9. Sviluppo indici di natura economica e patrimoniale organismi partecipati

1. ROE (Return on equity) = Utile/Patrimonio netto (*100)

L'indicatore esprime il rapporto fra l'utile e il patrimonio netto (con riserve e senza utile). Esprime qual è stato il tasso di profitto sul patrimonio investito. E' buono se è superiore al tasso di interesse dei prodotti finanziari.

U = Utile

P = Patrimonio netto

Andamento anni 2020-2022

ASCO HOLDING S.p.A.

Anni	Descrizione		ROE
	Utile	Patrimonio Netto	
2020	25.572.820,00	177.253.707,00	14,43
2021	17.117.107,00	177.113.805,00	9,66
2022	19.130.720,00	182.376.638,00	10,49

PIAVE SERVIZI S.p.A.

Anni	Descrizione		ROE
	Utile	Patrimonio Netto	
2020	2.366.023,00	50.416.746,00	4,69
2021	1.335.996,00	51.739.178,00	2,58
2022	2.914.584,00	54.880.737,00	5,31

MOBILITA' DI MARCA S.p.A.

Anni	Descrizione		ROE
	Utile/Perdita	Patrimonio Netto	
2020	136.951,00	30.687.706,00	0,45
2021	59.116,00	30.746.821,00	0,19
2022	-2.087.325,00	28.659.497,00	-7,28



COMUNE DI SAN BIAGIO DI CALLALTA

2. INDICE CORRENTE DI LIQUIDITA' = Attivo circolante/Debiti a breve (*100)

L'indicatore esprime la percentuale di debiti a breve termine che l'organismo è in grado di coprire con tutto l'attivo circolante.

AC = attivo circolante

DB = debiti a breve

Andamento anni 2020-2022

ASCO HOLDING S.p.A.

Anni	Descrizione		Indice corrente di liquidità
	Attivo circolante	Debiti a breve	
2020	27.255.543,00	1.297.613,00	2.100,44
2021	46.082.444,00	11.111.506,00	414,73
2022	43.807.122,00	7.109.096,00	616,21

PIAVE SERVIZI S.p.A.

Anni	Descrizione		Indice corrente di liquidità
	Attivo circolante	Debiti a breve	
2020	45.187.139,00	18.186.938,00	248,46
2021	39.564.580,00	19.090.533,00	207,25
2022	47.679.712,00	22.353.264,00	213,30

MOBILITA' DI MARCA S.p.A.

Anni	Descrizione		Indice corrente di liquidità
	Attivo circolante	Debiti a breve	
2020	20.566.899,00	13.966.912,00	147,25
2021	25.050.252,00	14.752.026,00	169,81
2022	24.913.518,00	19.743.078,00	126,19



COMUNE DI SAN BIAGIO DI CALLALTA

3. RIGIDITA' DELL'ATTIVO = Totale immobilizzazioni/Totale attivo (*100)

L'indicatore misura quanta parte dell'attivo è costituita da immobilizzazioni

A = totale dell'attivo

I = totale immobilizzazioni

Andamento anni 2020-2022

ASCO HOLDING S.p.A.

Anni	Descrizione		Rigidità dell'attivo
	Totale immobilizzazioni	Totale Attivo	
2020	190.777.150,00	218.062.287,00	87,49
2021	179.284.918,00	225.401.690,00	79,54
2022	176.232.584,00	220.109.824,00	80,07

PIAVE SERVIZI S.p.A.

Anni	Descrizione		Rigidità dell'attivo
	Totale immobilizzazioni	Totale Attivo	
2020	116.311.008,00	161.766.653,00	71,90
2021	128.303.926,00	168.147.999,00	76,30
2022	140.766.197,00	188.755.814,00	74,58

MOBILITA' DI MARCA S.p.A.

Anni	Descrizione		Rigidità dell'attivo
	Totale immobilizzazioni	Totale Attivo	
2020	49.827.753,00	70.764.082,00	70,41
2021	46.843.660,00	72.314.041,00	64,78
2022	55.955.507,00	81.262.767,00	68,86



COMUNE DI SAN BIAGIO DI CALLALTA

4. INDEBITAMENTO = Totale debiti/Fonti di finanziamento (*100)

L'indicatore misura il peso dei debiti sul totale delle fonti di finanziamento.

D = totale debiti

F = totale fonti di finanziamento

Andamento anni 2020-2022

ASCO HOLDING S.p.A.

Anni	Descrizione		Indebitamento
	Totale debiti	Totali fonti finanziamento	
2020	40.753.593,00	218.062.287,00	18,69
2021	48.224.225,00	205.401.690,00	23,48
2022	37.664.787,00	220.109.824,00	17,11

PIAVE SERVIZI S.p.A.

Anni	Descrizione		Indebitamento
	Totale debiti	Totali fonti finanziamento	
2020	62.031.861,00	161.766.653,00	38,35
2021	63.662.857,00	168.147.998,00	37,86
2022	76.482.586,00	188.755.813,00	40,52

MOBILITA' DI MARCA S.p.A.

Anni	Descrizione		Indebitamento
	Totale debiti	Totali fonti finanziamento	
2020	20.184.908,00	70.764.082,00	28,52
2021	23.945.727,00	72.314.041,00	33,11
2022	27.601.976,00	81.262.767,00	33,97



COMUNE DI SAN BIAGIO DI CALLALTA

5. AUTONOMIA = Patrimonio netto/Fonti di finanziamento (*100)

L'indicatore esprime il peso dei debiti sul totale delle fonti di finanziamento.

P = patrimonio netto

F = fonti di finanziamento

Andamento anni 2019-2021

ASCO HOLDING S.p.A.

Anni	Descrizione		Autonomia
	Patrimonio netto	Fonti di finanziamento	
2019	165.548.774,00	217.042.740,00	76,27
2020	177.253.707,00	218.062.287,00	81,29
2021	177.113.805,00	225.401.690,00	78,58

PIAVE SERVIZI S.p.A.

Anni	Descrizione		Autonomia
	Patrimonio netto	Fonti di finanziamento	
2019	48.050.723,00	133.283.454,00	36,05
2020	50.416.746,00	161.766.653,00	31,17
2021	51.739.178,00	168.147.998,00	30,77

MOBILITA' DI MARCA S.p.A.

Anni	Descrizione		Autonomia
	Patrimonio netto	Fonti di finanziamento	
2019	30.550.755,00	72.148.068,00	42,34
2020	30.687.706,00	70.764.082,00	43,37
2021	30.745.821,00	72.314.041,00	42,52